



**Komendant  
Miejski Policji w Rzeszowie**

Urząd Miasta Rzeszowa



RPW/106489/2026 P  
Data: 2026-05-14

E-137/26

Rzeszów, 7 maja 2026 r.

BIURO RADY MIASTA RZESZOWA	
DATA WPLYWU	13. 05. 2026 *
L. dz.	0002.5.2026
Podpis	<i>[Signature]</i>

**Przewodniczący  
Rady Miasta Rzeszowa**

ul. Bożnicza 2  
35-064 Rzeszów

W załączeniu przesyłam „Sprawozdanie z działalności Komendy Miejskiej Policji w Rzeszowie w 2025 roku”.

mf. insp. Marek Pietrykowski

Wyk. w 3 egz.  
Egz. nr 1 – Adresat  
Egz. nr 2 – Prezydent Miasta Rzeszowa  
Egz. nr 3 – a/a  
Wyk./Druk J.K.



KOMENDA MIEJSKA POLICJI  
W RZESZOWIE

Wydział Prewencji

35-025 Rzeszów, ul. Jagiellońska 13  
Tel.: 47 821 33 05 Faks: 47 821 33 09

E-173 F/26

„ZATWIERDZAM”

Rzeszów, 7 maja 2026 r.

KOMENDANT MIEJSKI POLICJI  
W RZESZOWIE  
ml. insp. Marek PIETRYKOWSKI

## SPRAWOZDANIE

z działalności  
Komendy Miejskiej Policji w Rzeszowie  
na terenie miasta Rzeszowa  
w 2025 roku



Sporządził:

SPECJALISTA  
WYDZIAŁU PREWENCJI  
Komendy Miejskiej Policji w Rzeszowie

asp. Sztab. Janusz KLUZ

## Spis treści

1. Wstęp.....	2
2. Zgłoszenia i interwencje .....	3
3. Analiza przestępczości na terenie Rzeszowa .....	4
4. Analiza wykroczeń .....	8
5. Bezpieczeństwo w ruchu drogowym.....	10
6. Procedura „Niebieskie Karty” .....	20
7. Przestępczość nieletnich .....	22
8. Działania profilaktyczne .....	24
9. Działania administracyjno-porządkowe .....	25
10. Zabezpieczenia zgromadzeń publicznych oraz imprez masowych ...	27
11. Krajowa Mapa Zagrożeń Bezpieczeństwa .....	30
12. Współpraca z samorządem lokalnym .....	32
13. Zakończenie .....	35

## *Wstęp*

Policja jest umundurowaną i uzbrojoną formacją służącą społeczeństwu i przeznaczoną do ochrony bezpieczeństwa ludzi oraz do utrzymywania bezpieczeństwa i porządku publicznego. W związku z tym Policja, obok organów administracji publicznej, odgrywa istotną rolę w systemie bezpieczeństwa wewnętrznego. Zasady i formy współpracy z jednostkami samorządu terytorialnego regulowane są ustawami, rozporządzeniami, regulaminami, a także zawartymi porozumieniami. Pozwala to na właściwe zsynchronizowanie wspólnych działań przez poszczególne podmioty. Taka współpraca pozwala na sprawniejsze wypełnianie zadań w zakresie zapewnienia bezpieczeństwa obywatelom, utrzymania bezpieczeństwa i porządku publicznego, realizacji zadań w zakresie obronności i reagowania na zdarzenia kryzysowe. Ustawowy obowiązek zapewnienia bezpieczeństwa obywatelom został określony w ustawie z dnia 6 kwietnia 1990 roku *o Policji*, która precyzuje podstawowe zadania tej formacji.

Komenda Miejska Policji w Rzeszowie realizuje ustawowe zadania w oparciu o 762,3 etatów, z czego 653 to etaty policyjne, a 109,3 to etaty cywilne (według stanu na dzień 31 grudnia 2025 r.). Powyższy stan etatowy obejmuje: 423 policjantów służby prewencyjnej, 206 służby kryminalnej, 9 policjantów służby wspomagającej oraz 15 policjantów kadry kierowniczej.

W garnizonie podkarpackim Komenda Miejska Policji w Rzeszowie jest bezwzględnie największa pod względem obsługiwanego obszaru zarówno miejskiego, jak i pozamiejskiego, a także liczby ludności na nim zamieszkałej. Warto zauważyć, że powiększanie się obszaru Rzeszowa, a tym samym wzrost liczby mieszkańców jest procesem dynamicznym, ciągłym, wpływającym na rozwój całego regionu.

<b>Dane na dzień</b>	<b>Etaty policyjne</b>	<b>Etaty cywilne</b>	<b>Liczba mieszkańców miasta Rzeszowa</b>	<b>Liczba mieszkańców powiatu rzeszowskiego</b>
31.12.2023 r.	649	109,3	około 197 tys.	około 175 tys.
31.12.2024 r.	651	109,3	około 198 tys.	około 176 tys.
31.12.2025 r.	653	109,3	około 198 tys.	około 176 tys.

### *Porównanie ilości etatów policyjnych i cywilnych do liczby mieszkańców Rzeszowa i powiatu rzeszowskiego w latach 2023 – 2025*

W strukturze działania KMP w Rzeszowie funkcjonuje 9 komisariatów policji, 3 posterunki policji oraz 2 policyjne punkty przyjęć interesantów.

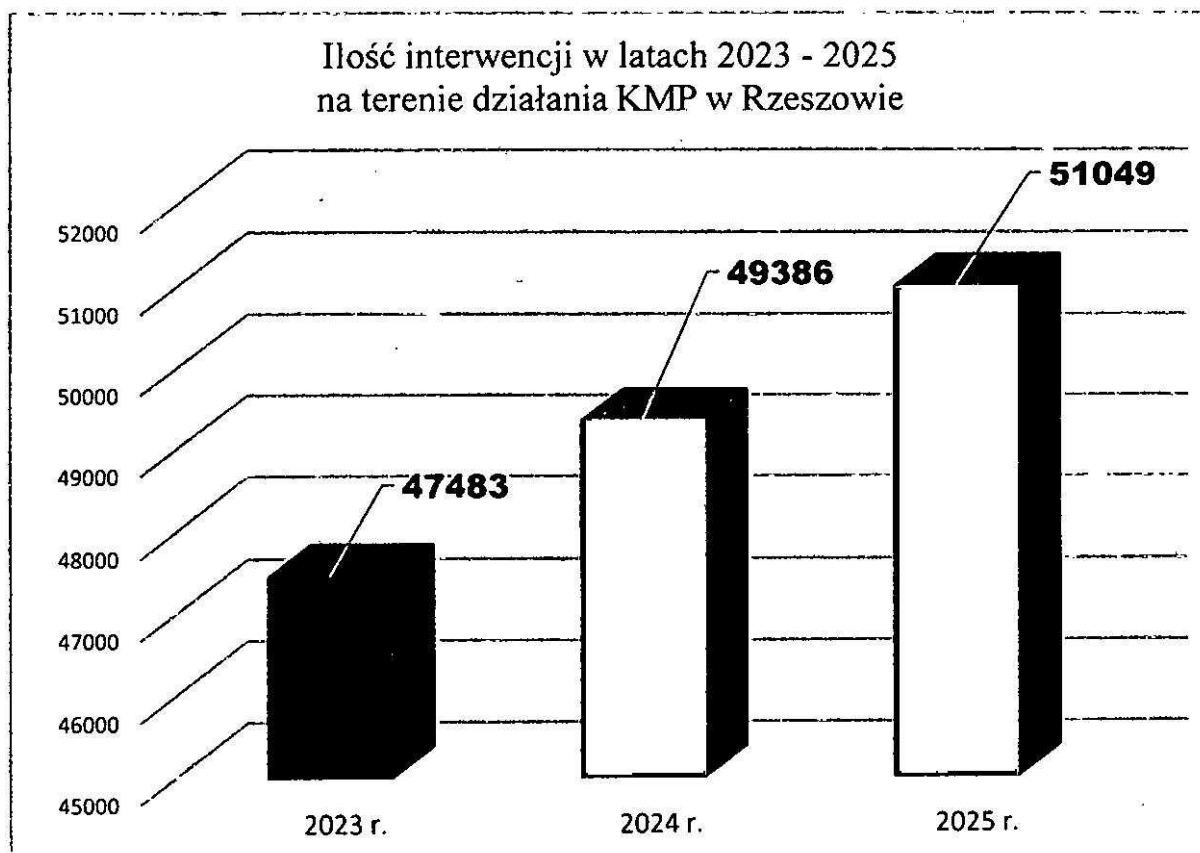
W Rzeszowie są to: Komisariat Policji I w Rzeszowie, Komisariat Policji II w Rzeszowie, Komisariat Rzeszów-Śródmieście. Natomiast w powiecie rzeszowskim funkcjonują: Komisariat Policji w Boguchwale, Komisariat Policji w Dynowie, Komisariat Policji w Głogowie Małopolskim, Komisariat Policji w Sokołowie Małopolskim., Komisariat Policji w Tyczynie, Komisariat Policji w Trzebownisku, Posterunek Policji w Kamieniu, Posterunek Policji w Błazowej, Posterunek Policji w Świlczy z siedzibą w Trzcianie oraz Punkty Przyjęć Interesantów w Chmielniku i Hyżnem.

### Zgłoszenia i interwencje

Zgłoszenia przekazywane są Policji za pośrednictwem Centrum Powiadamiania Ratunkowego lub bezpośrednio przez interesantów. Policjanci pełniący służbę na Stanowisku Kierowania weryfikują zgłoszenia oraz podejmują decyzję o skierowaniu funkcjonariuszy odpowiedniego pionu do stosownej obsługi zdarzeń bądź na interwencję. Mając na uwadze efektywne wykorzystanie sił i środków służb Policji, funkcjonariusze kierowani są na podstawie zintegrowanego systemu organizacji i dyslokacji służby opierającego się na rejonach odpowiedzialności.

KMP w Rzeszowie	2023 rok	2024 rok	2025 rok
ilość interwencji	47483	49386	51049

*Ilość interwencji na terenie działania  
Komendy Miejskiej Policji w Rzeszowie w latach 2023 - 2025*



*Ilość interwencji na terenie działania Komendy Miejskiej Policji w Rzeszowie w latach 2023 - 2025*

Porównując lata 2024 – 2025 zauważalny jest wzrost ilości interwencji na terenie działania Komendy Miejskiej Policji w Rzeszowie z 49386 do 51049, tj. o 1663.

### *Analiza przestępczości na terenie Rzeszowa*

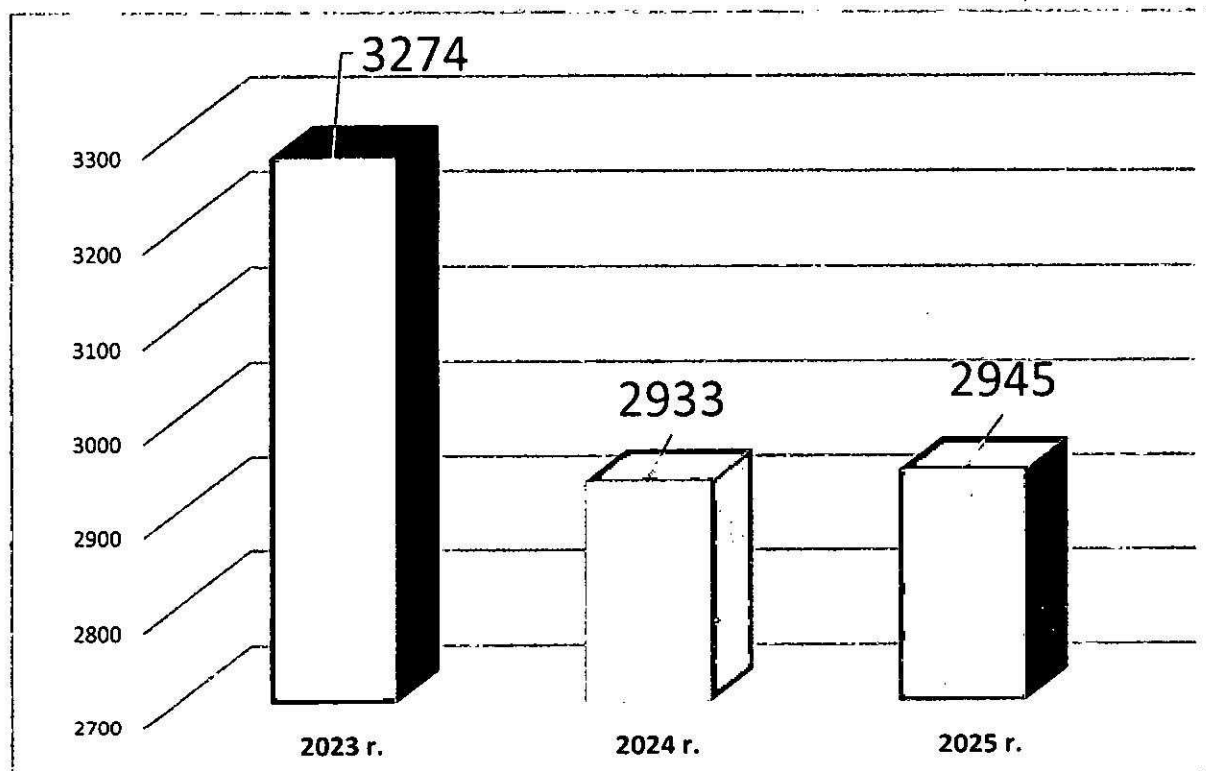
Policja realizuje zadania w zakresie rozpoznawania, zapobiegania i wykrywania sprawców przestępstw i wykroczeń w ramach czynności operacyjno-rozpoznawczych i dochodzeniowo-śledczych.

Na terenie Rzeszowa w 2025 roku odnotowano 2945 przestępstw stwierdzonych, a w 2024 roku było ich 2933. Porównując powyższe lata obserwowalny jest wzrost liczby przestępstw stwierdzonych o 12.

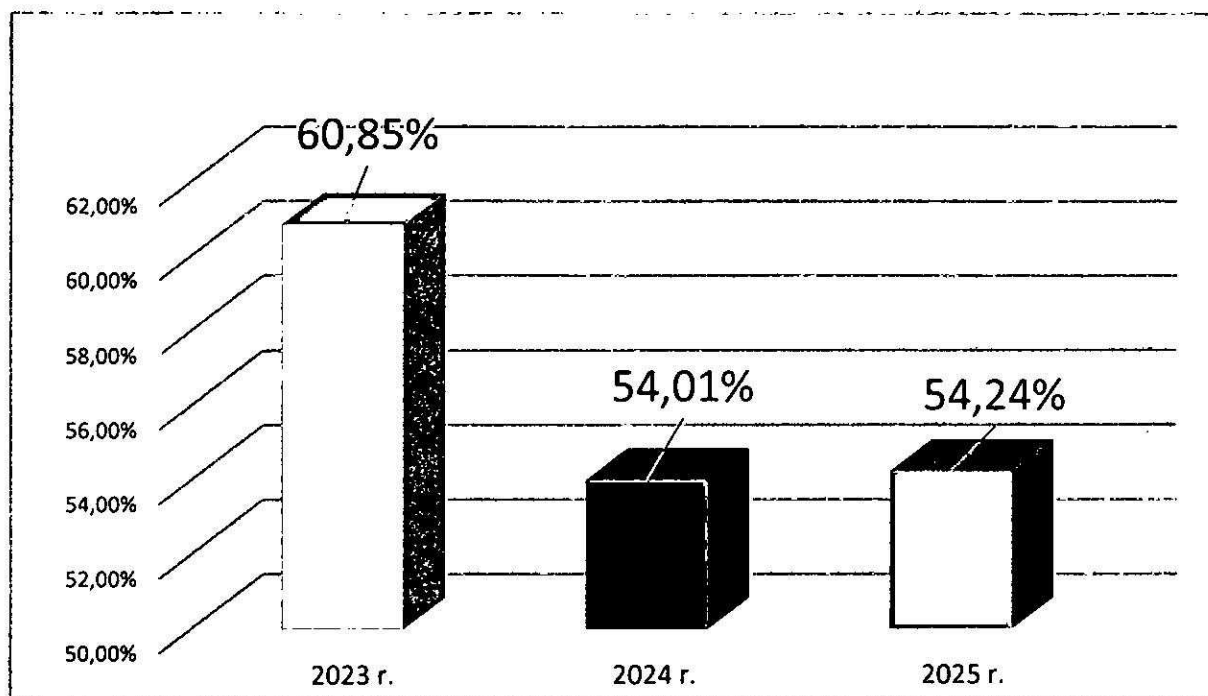
Wskaźnik wykrywalności przestępstw w 2025 roku osiągnął 54,24 %.

Przestępstwa stwierdzone	2023	2024	2025
Wszystkie przestępstwa stwierdzone	3274	2933	2945
% Wykrywalności	60,85 %	54,01 %	54,24 %

*Przestępstwa stwierdzone i procent wykrywalności na terenie miasta Rzeszowa ogółem w latach 2023 - 2025*



*Przestępstwa stwierdzone na terenie miasta Rzeszowa – lata 2023 - 2025*



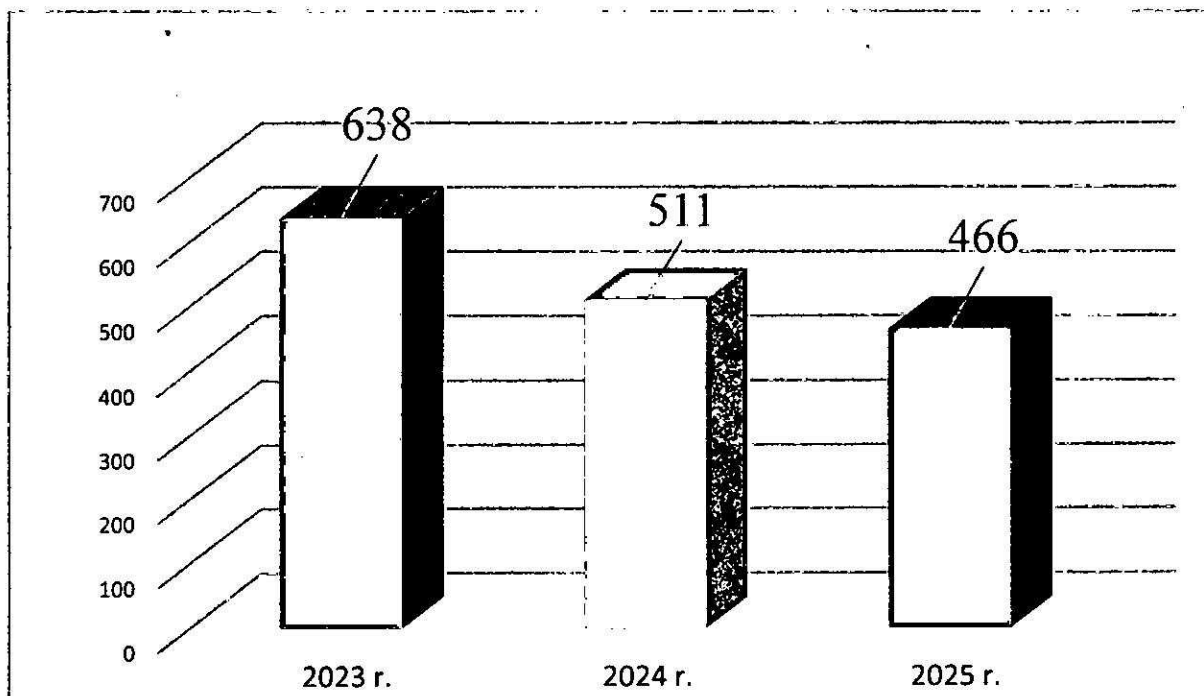
*Procentowe wskaźniki wykrywalności przestępstw stwierdzonych na terenie miasta Rzeszowa – lata 2023 - 2025*

W dalszej części analizy ocenie poddanych zostało pięć wybranych kategorii przestępstw kryminalnych, najbardziej uciążliwych dla obywateli i charakteryzujących się znacznym stopniem szkodliwości społecznej, a to:

- Kradzież z włamaniem
- Kradzież cudzej rzeczy
- Kradzież samochodu i poprzez włamanie
- Rozbój, kradzież rozbójnicza i wymuszenie rozbójnicze
- Bójka i pobicie

Przestępstwa stwierdzone	2023	2024	2025
Kradzież z włamaniem	148	78	88
Kradzież cudzej rzeczy	440	398	323
Kradzież samochodu i poprzez włamanie	4	6	16
Rozbój, kradzież rozbójnicza i wymuszenie rozbójnicze	18	12	16
Bójka i pobicie	28	17	23
<b>RAZEM</b>	<b>638</b>	<b>511</b>	<b>466</b>

*Przestępstwa stwierdzone na terenie Rzeszowa w wybranych pięciu kategoriach w latach 2023 – 2025*



*Przestępstwa stwierdzone na terenie miasta Rzeszowa w latach 2023 - 2025  
w wybranych pięciu kategoriach*

W oparciu o analizę przestępstw w pięciu wybranych kategoriach można zaobserwować wzrost ich liczby w 2025 r. w stosunku do 2024 r. w kategorii:

- kradzież z włamaniem – o 10,
- kradzież samochodu i poprzez włamanie – o 10,
- rozbój, kradzież rozbójnicza i wymuszenie rozbójnicze – o 4,
- bójka i pobicie – o 5.

Natomiast spadek widoczny jest w kategorii:

- kradzież cudzej rzeczy – o 75.

% wykrywalności wybranych kategorii p-tw krym.	2023	2024	2025
Kradzież z włamaniem	32,67 %	50,00 %	32,95 %
Kradzież cudzej rzeczy	42,26 %	32,58 %	35,26 %
Kradzież samochodu i poprzez włamanie	40,00 %	0 %	59,09 %
Rozbój, kradzież rozbójnicza i wymuszenie rozbójnicze	83,33 %	72,73 %	68,75 %
Bójka i pobicie	57,14 %	41,18 %	56,52 %

*Wskaźnik wykrywalności przestępstw na terenie Rzeszowa w latach 2023 – 2025  
w wybranych pięciu kategoriach p-tw kryminalnych*

Tendencje przestępczości w mieście i powiecie w 2025 roku kształtowały się zatem następująco:

- wszczęto 5 337 postępowań przygotowawczych (o 543 mniej niż w 2024 r.), w toku których stwierdzono:

- 3 981 przestępstw ogółem;
- 2 222 przestępstw kryminalnych;
- 327 przestępstw gospodarczych;
- 523 przestępstwa drogowe.

Skuteczność ścigania w mieście i powiecie w 2025 roku prezentowała się w poniższy sposób. Wykrywalność przestępstw:

- |  |       |                     |
|--|-------|---------------------|
| - pełny katalog przestępczości ogólnej – | 55,5% | (wzrost 5 p.p.);    |
| - przestępczość kryminalna –             | 50,3% | (wzrost 1,2 p.p.);  |
| - przestępczość gospodarcza –            | 83,2% | (wzrost 58,4 p.p.); |
| - przestępczość pospolita (17x5) –       | 43,5% | (wzrost 8,9 p.p.).  |

Łącznie ujawniono 1 700 podejrzanych (o 154 więcej), w tym 88 nieletnich sprawców czynów karalnych noszących znamiona przestępstw (o 36 więcej). Na gorącym uczynku popełnienia przestępstwa lub bezpośrednio po jego dokonaniu zatrzymano 586 sprawców (o 89 więcej niż w 2024 r.).

W trakcie prowadzonych działań procesowych wobec 94 podejrzanych zastosowano środki zapobiegawcze w postaci tymczasowego aresztowania.

Przeprowadzone realizacje operacyjno-śledcze owocowały ściąganiem z czarnego rynku i zabezpieczeniem ogółem 29,53 kg środków narkotycznych, z czego marihuany 4,5 kg, mefedronu 22 kg, kiefedronu 1,8 kg oraz amfetaminy 1,2 kg.

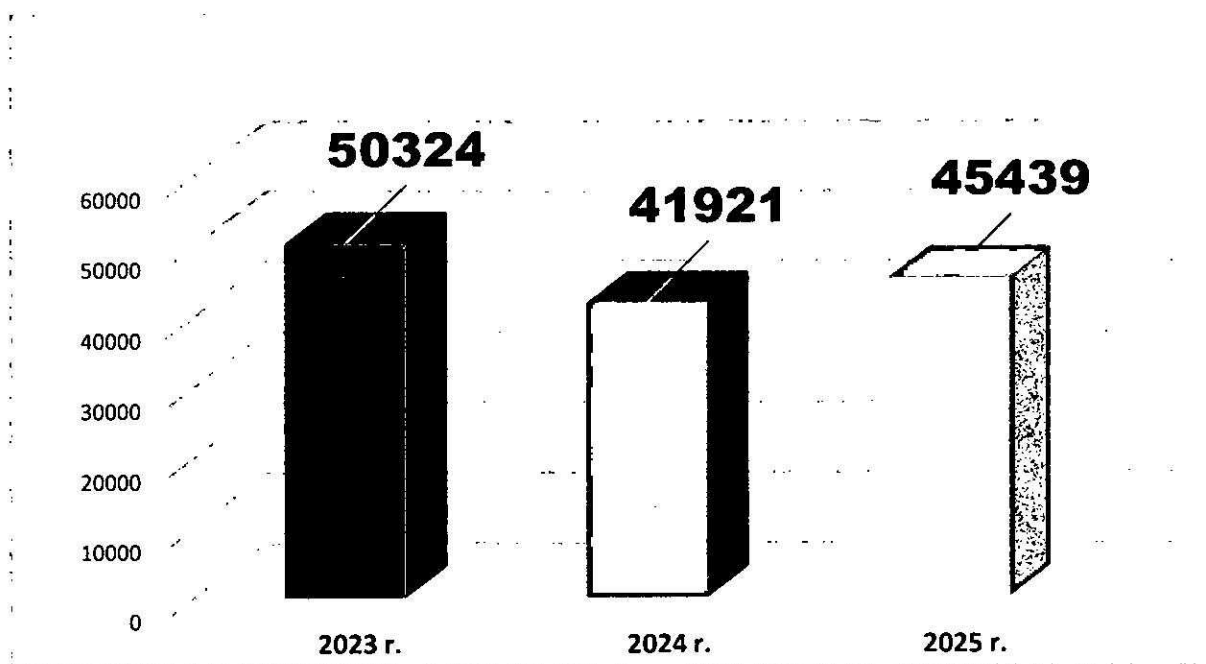
W toku prowadzonych postępowań przygotowawczych zabezpieczono mienie stanowiące własność podejrzanych, na poczet przyszłych kar i roszczeń, o łącznej wartości 2 400 000 zł.

Zatrzymano również 95 poszukiwanych listami gończymi, 434 nakazami doprowadzenia do Zakładu Karnego, 225 do ustalenia miejsca pobytu oraz odnaleziono 123 osoby zaginione (w tym 21 poszukiwań poziomu I – związanego z bezpośrednim zagrożeniem życia lub zdrowia osoby zaginionej).

### Analiza wykroczeń

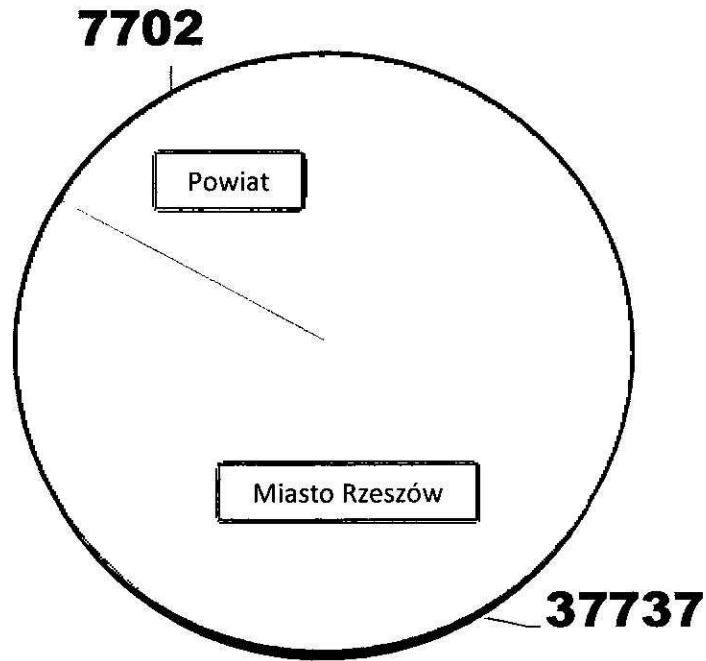
Policjanci Komendy Miejskiej Policji w Rzeszowie w swojej codziennej służbie zapewniając bezpieczeństwo mieszkańcom miasta Rzeszowa oraz gmin powiatu rzeszowskiego reagują na wszelkiego rodzaju wykroczenia.

Na przestrzeni 2025 roku funkcjonariusze KMP w Rzeszowie ujawnili 45 439 wykroczeń. Większość z nich, tj. 37 737 została popełniona na terenie miasta Rzeszowa. Dominującym rodzajem wykroczeń są wykroczenia z zakresu porządku i bezpieczeństwa w ruchu drogowym, których liczba na terenie miasta Rzeszowa sięgnęła 29 860.

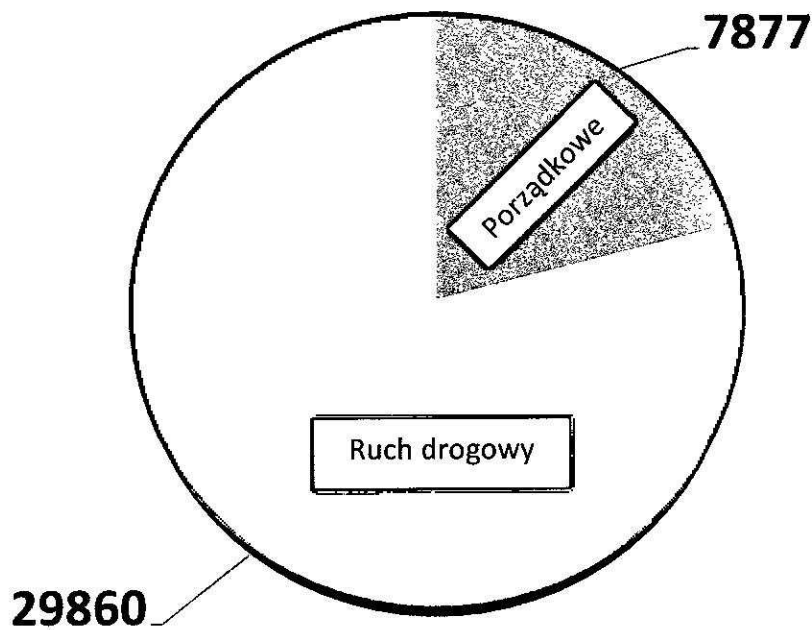


*Wykroczenia porządkowe oraz popełnione przeciwko bezpieczeństwu i porządkowi w komunikacji na terenie działania KMP w Rzeszowie, w latach 2023 - 2025*

ZESTAWIENIE LICZBY WYKROCZEŃ NA TERENIE MIASTA RZESZOWA						
Rok	2023		2024		2025	
<b>Ogółem</b> <i>(miasto i powiat)</i>	50 324		41 921		45 439	
<b>Miasto Rzeszów</b>	44 315		36 775		37 737	
	Wykroczenia porządkowe	Wykroczenia w ruchu drogowym	Wykroczenia porządkowe	Wykroczenia w ruchu drogowym	Wykroczenia porządkowe	Wykroczenia w ruchu drogowym
	10 019	34 296	5 936	30 839	7 877	29 860



*Porównanie ilości wykroczeń popełnionych w mieście i powiecie w 2025 roku*



*Porównanie ilości wykroczeń w ruchu drogowym i porządkowych popełnionych w mieście Rzeszowie w 2025 roku*

Na przestrzeni 2025 roku funkcjonariusze KMP w Rzeszowie ujawnili 37 737 wykroczeń na terenie miasta. Większość z nich, tj. 29 860 to wykroczenia w ruchu drogowym, natomiast reszta to wykroczenia porządkowe – 7 877 wykroczeń.

### *Bezpieczeństwo w ruchu drogowym*

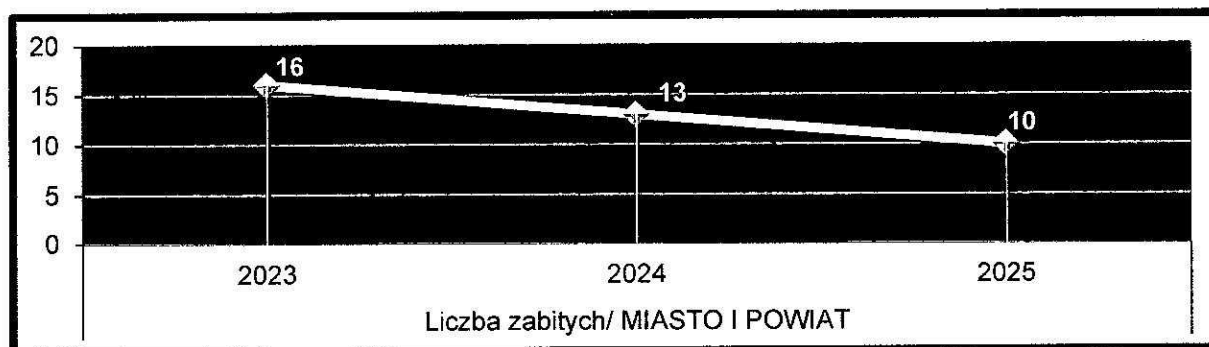
Najwięcej zdarzeń drogowych na terenie miasta odnotowano na drogach głównych, gdzie natężenie ruchu jest największe. Na pierwszym miejscu w 2025 roku była ulica Krakowska, na której doszło do 190 zdarzeń drogowych, w tym do 10 wypadków drogowych, w wyniku których nie było ofiar śmiertelnych, a 10 osób zostało rannych oraz do 180 kolizji drogowych. Na drugim miejscu w 2025 roku była ulica Rejtana, na której doszło do 180 zdarzeń drogowych, w tym do 10 wypadków drogowych, w wyniku których nie było ofiar śmiertelnych, a 12 osób zostało rannych oraz do 170 kolizji drogowych. Na trzecim miejscu w 2025 roku była ul. Lwowska, na której doszło do 165 zdarzeń drogowych, w tym do 8 wypadków drogowych, w wyniku których nie było ofiar śmiertelnych, a 8 osób zostało rannych oraz do 157 kolizji drogowych.

Do wypadków drogowych ze skutkiem śmiertelnym w 2025 roku doszło na następujących ulicach miasta Rzeszowa:

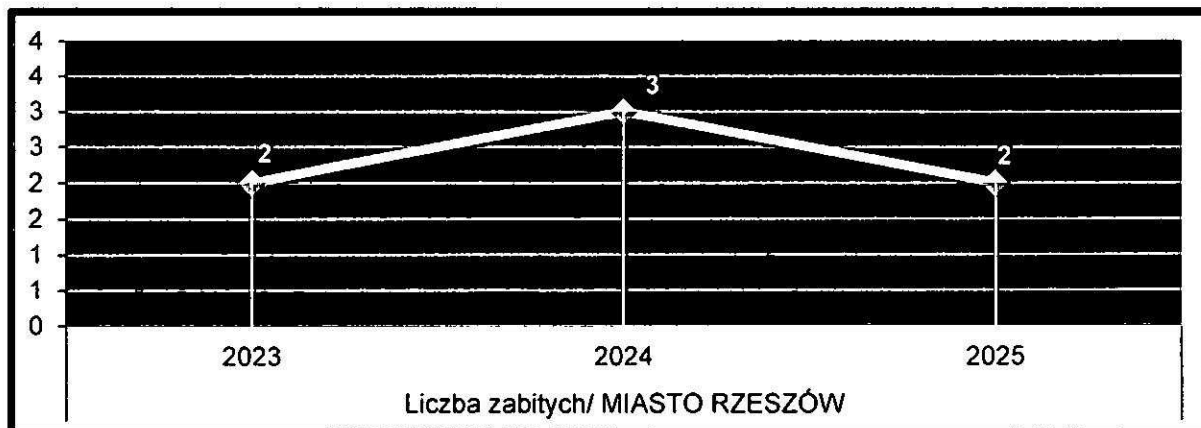
- ALEJA WINCENTEGO WITOSA - 1 ofiara śmiertelna
- GENERAŁA MARIANA LANGIEWICZA - 1 ofiara śmiertelna

W 2025 roku na terenie miasta Rzeszowa i powiatu rzeszowskiego liczba osób zabitych w wypadkach drogowych wyniosła 10. W porównaniu z 2024 rokiem, kiedy zginęło 13 osób liczba ta zmniejszyła się o 3 tj. - 23 %. Liczba ofiar śmiertelnych wypadków drogowych w latach 2023-2024-2025 na terenie miasta Rzeszowa i powiatu Rzeszowskiego wyniosła:

- w 2023 roku: 16 ofiar śmiertelnych
- w 2024 roku: 13 ofiar śmiertelnych
- w 2025 roku: 10 ofiar śmiertelnych



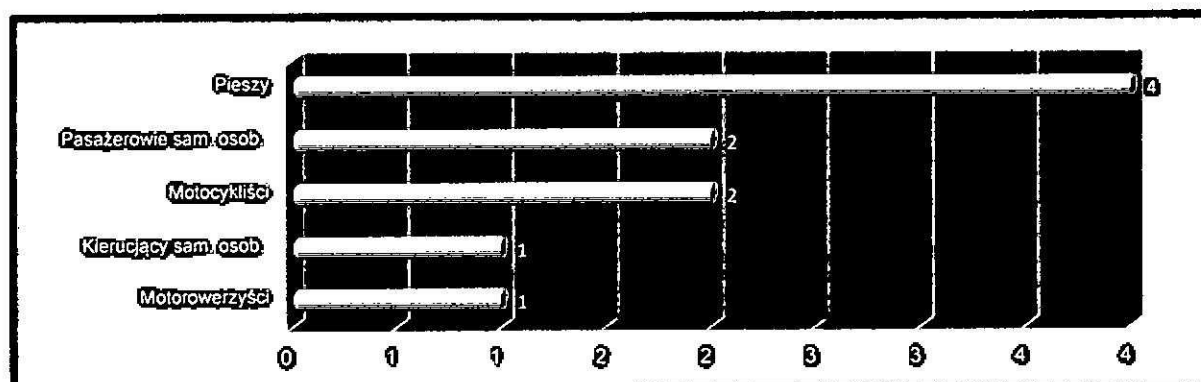
*Zdarzenia drogowe na terenie miasta Rzeszowa i powiatu rzeszowskiego w latach 2023 - 2025*



Rozkład liczby ofiar śmiertelnych w latach 2023 - 2025 na terenie Rzeszowa

		Liczba zabitych		
		2023	2024	2025
<b>KIERUJĄCY</b>	Motorowerzyści	1	1	1
	Rowerzyści	2	1	-
	Użytkownicy czterokołowców	1	-	-
	Użytkownicy motocykli	1	4	2
	Użytkownicy samochodów osobowych	5	6	1
<b>PASAŻER</b>	Użytkownicy autobusów	1	-	-
	Użytkownicy samochodów osobowych	1	-	2
<b>PIESZY</b>		4	1	4
<b>Podsumowanie całkowite</b>		<b>16</b>	<b>13</b>	<b>10</b>

Rozkład liczby ofiar śmiertelnych w latach 2023 - 2025 na terenie powiatu rzeszowskiego i miasta Rzeszowa z podziałem na kierujących, pasażerów i pieszych



Podział ofiar śmiertelnych w 2025 roku według rodzaju uczestnika (miasto Rzeszów i powiat rzeszowski)

	Liczba zdarzeń			Liczba wypadków			Liczba zabitych w zdarzeniu			Liczba rannych w zdarzeniu			Liczba kolizji		
	2023	2024	2025	2023	2024	2025	2023	2024	2025	2023	2024	2025	2023	2024	2025
KRAKOWSKA	178	184	190	11	9	10	0	0	0	12	11	10	167	175	180
REJTANA	194	198	180	11	18	10	0	0	0	14	21	12	183	180	170
LWOWSKA	166	159	165	17	10	8	0	0	0	20	14	8	149	149	157
ARMII KRAJOWEJ	132	164	134	7	5	8	0	0	0	10	5	8	125	159	126
POW-ŃCÓW W-WY	153	134	133	8	9	8	0	0	0	11	10	10	145	125	125
PIŁSUDSKIEGO	134	149	124	6	9	6	0	0	0	6	10	6	128	140	118
SIKORSKIEGO	96	106	112	18	10	9	0	0	0	20	11	10	78	96	103
LUBELSKA	81	112	112	8	11	0	0	0	0	11	12	0	73	101	112
KOPISTO	73	73	84	5	3	3	0	0	0	6	3	3	68	70	81
WARSZAWSKA	86	92	83	9	4	3	0	0	0	11	4	3	77	88	80
PODKARPACKA	74	86	81	5	5	3	0	0	0	6	5	4	69	81	78
WITOSA	71	60	70	4	6	7	0	0	1	6	8	6	67	54	63
WYZWOLENIA	44	53	69	4	6	3	1	0	0	4	7	3	40	47	66
CIEPLIŃSKIEGO	54	58	65	2	5	6	0	0	0	3	7	6	52	53	59
DĄBROWSKIEGO	56	68	63	7	7	3	0	0	0	7	8	3	49	61	60
RZECHA	45	58	63	4	2	2	1	1	0	3	2	16	41	56	61
Ż-RZY I ARMII W.P.	89	82	61	2	2	4	0	0	0	2	3	4	87	80	57
MARZAŁKOWSKA	43	44	57	5	2	2	0	0	0	7	2	2	38	42	55
PODWISŁOCZE	63	66	54	8	6	1	0	0	0	9	7	1	55	60	53
HETMAŃSKA	52	63	53	4	7	2	0	0	0	5	7	2	48	56	51
OKULICKIEGO	46	60	43	3	4	0	0	0	0	3	4	0	43	56	43
KWIATKOWSKIEGO	50	35	41	7	3	2	0	0	0	8	4	2	43	32	39
LANGIEWICZA	25	30	37	3	3	2	0	0	1	4	3	3	22	27	35
LISA-KULI	20	24	36	2	3	4	0	0	0	3	4	4	18	21	32
NIEPODLEGŁOŚCI	39	27	33	5	0	2	0	0	0	5	0	2	34	27	31
BAT. CHŁOPSKICH	18	27	29	2	0	4	0	0	0	2	0	8	16	27	25
PADEREWSKIEGO	33	35	27	5	2	2	0	0	0	6	2	4	28	33	25
STRAŻACKA	33	42	27	2	2	5	0	0	0	2	2	5	31	40	22
SŁOWACKIEGO	20	14	26	0	0	2	0	0	0	0	0	2	20	14	24
DĘBICKA	21	14	24	1	2	1	0	0	0	1	2	1	20	12	23
PRZEMYSŁOWA	22	23	24	1	1	1	0	0	0	1	1	1	21	22	23
BUDZIWOJSKA	21	24	23	3	1	2	0	0	0	5	1	2	18	23	21

Ilość zdarzeń drogowych w rozbiciu na ulice Rzeszowa w latach 2023 – 2025

Szczególną grupą użytkowników dróg stanowią tzw. „Niechronieni Uczestnicy Ruchu Drogowego” do których należą piesi, rowerzyści, hulajności oraz motocykliści. To ich bezpieczeństwo ze względu na tragiczne w skutkach zdarzenia drogowe są jednym z głównych priorytetów policji, która prowadzi szereg działań zmierzających do poprawy tego stanu. Genezą działań jest troska o bezpieczeństwo pieszych, rowerzystów, hulajnogistów oraz motocyklistów – tych użytkowników dróg, którzy w żaden sposób nie są chronieni nadwoziem pojazdu, a wręcz są zagrożeni kontaktem z nim, wobec czego są szczególnie narażeni na zagrożenia płynące ze skutków zdarzeń drogowych.

## NIECHRONIENI UCZESTNICY RUCHU DROGOWEGO

WZROST/SPADEK WYPADKÓW 2025 do 2024 %				Liczba zabitych			Liczba rannych			Liczba kolizji			
PIESI	Liczba wypadków			SPADEK	2023	2024	2025	2023	2024	2025	2023	2024	2025
	2023	2024	2025										
	87	77	60	-22%	4	1	4	90	80	54	19	31	20
ROWERZYŚCI	Liczba wypadków			SPADEK	Liczba zabitych			Liczba rannych			Liczba kolizji		
	2023	2024	2025		2023	2024	2025	2023	2024	2025	2023	2024	2025
	82	71	57	-20%	2	1	0	73	64	53	81	102	76
HULAJNOŚCI	Liczba wypadków			WZROST	Liczba zabitych			Liczba rannych			Liczba kolizji		
	2023	2024	2025		2023	2024	2025	2023	2024	2025	2023	2024	2025
	19	15	40	+167%	0	0	0	20	14	41	10	31	39
MOTOCYKLIŚCI	Liczba wypadków			SPADEK	Liczba zabitych			Liczba rannych			Liczba kolizji		
	2023	2024	2025		2023	2024	2025	2023	2024	2025	2023	2024	2025
	31	33	31	-6%	1	4	2	30	28	30	41	58	44

*Zdarzenia z udziałem niechronionych uczestników ruchu drogowego  
w latach 2023 – 2025 - miasto Rzeszów i powiat rzeszowski*

W 2025 roku doszło do 60 wypadków drogowych z udziałem pieszych, w wyniku których śmierć poniosły 4 osoby, a 54 zostało rannych - nastąpił spadek wypadkowości w tym obszarze zdarzeń drogowych o 22%

W 2025 roku doszło do 57 wypadków drogowych z udziałem rowerzystów, w wyniku których nie było ofiar śmiertelnych, a 53 osoby zostało rannych - nastąpił spadek wypadkowości w tym obszarze zdarzeń drogowych o 20%

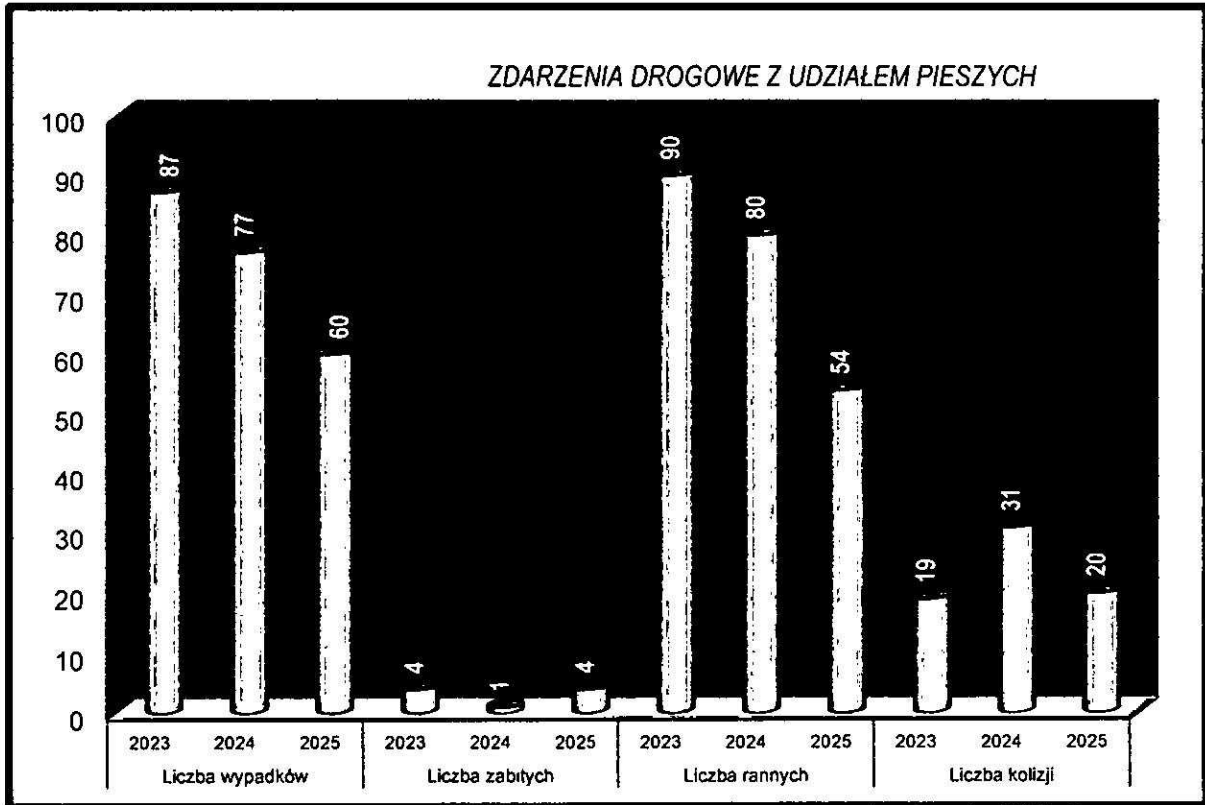
W 2025 roku doszło do 40 wypadków drogowych z udziałem hulajnogistów (dane dotyczą osób kierujących hulajnogami elektrycznymi), w wyniku których nie było ofiar śmiertelnych, a 41 osób zostało rannych - nastąpił wzrost wypadkowości w tym obszarze zdarzeń drogowych o 167%

W 2025 roku doszło do 31 wypadków drogowych z udziałem motocyklistów, w wyniku których śmierć poniosły 2 osoby, a 30 zostało rannych - nastąpił spadek wypadkowości w tym obszarze zdarzeń drogowych o 6%.

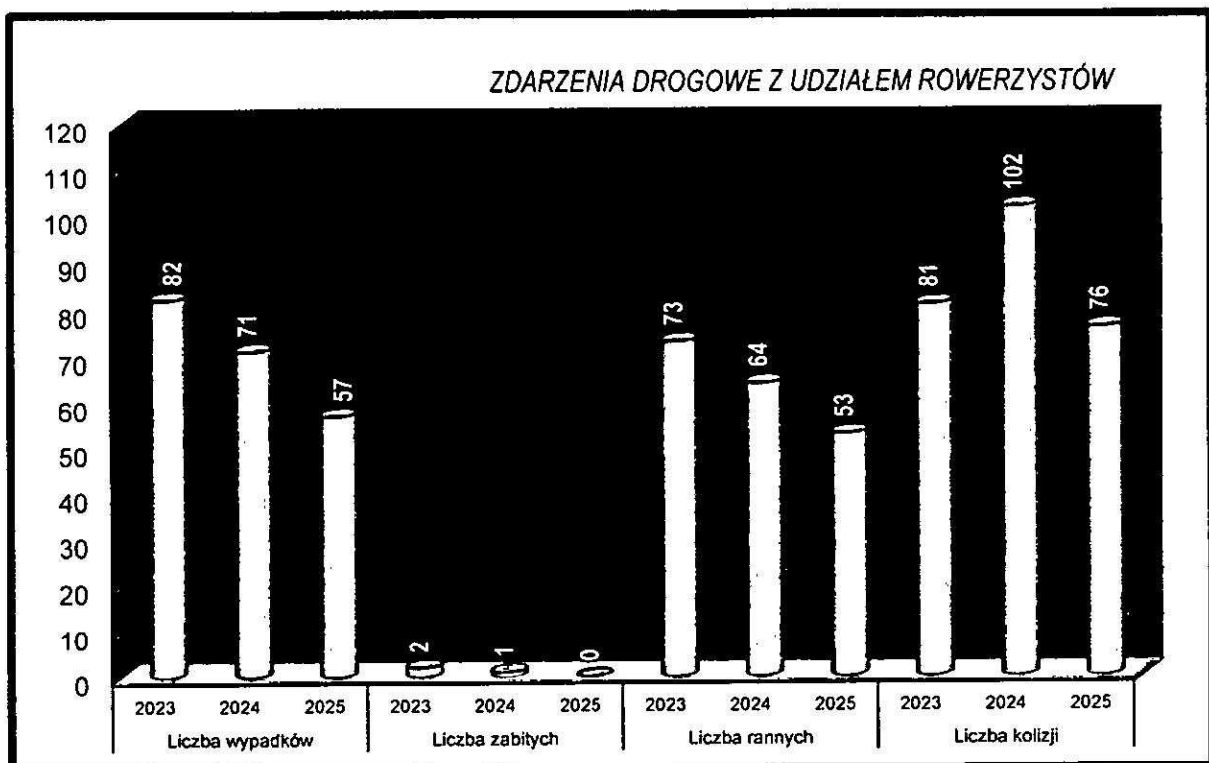
Głównymi przyczynami wypadków drogowych są: niezachowanie bezpiecznej odległości między pojazdami, nieustąpienie pierwszeństwa przejazdu, niedostosowanie prędkości do warunków ruchu, nieustąpienie pierwszeństwa pieszemu na przejściu dla pieszych.

	Liczba wypadków			Liczba zabitych			Liczba rannych			Liczba kolizji		
	2023	2024	2025	2023	2024	2025	2023	2024	2025	2023	2024	2025
<b>RZESZÓW</b>	246	232	193	2	3	2	292	262	225	3116	3377	3368
SOKOŁÓW MŁP.	28	20	29	4	2	0	35	28	36	152	172	194
GŁOGÓW MŁP.	19	24	21	2	2	0	34	27	25	159	163	175
TRZEBOWNISKO	20	26	20	1	0	1	21	32	26	219	241	225
BOGUCHWAŁA	20	12	18	0	0	1	29	15	20	133	155	114
ŚWILCZA	14	6	17	1	1	3	17	9	26	124	134	118
DYNÓW	13	6	13	3	1	0	14	6	19	59	44	56
TYCZN	12	14	13	0	1	0	14	22	15	109	115	120
KRASNE	13	4	10	0	0	0	14	5	14	116	113	109
BŁĄŻOWA	10	10	6	1	1	1	14	11	5	39	35	57
HYŻNE	7	5	5	1	0	1	8	7	5	31	41	30
LUBENIA	2	3	5	0	0	0	2	4	6	36	25	27
CHMIELNIK	5	2	4	1	0	0	4	2	5	25	33	28
KAMIEŃ	0	7	3	0	2	1	0	10	6	13	19	16

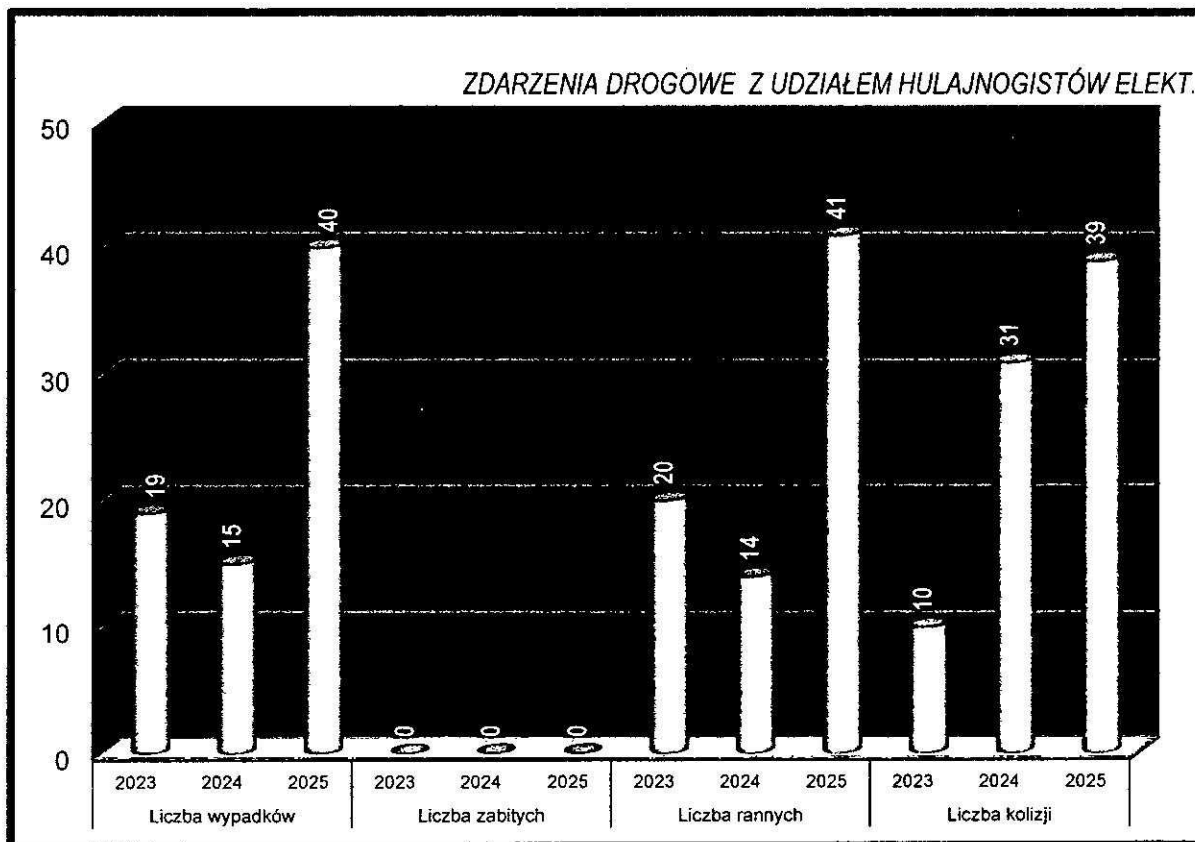
*Zdarzenia drogowe na terenie miasta Rzeszowa i powiatu rzeszowskiego w latach 2023 - 2025*



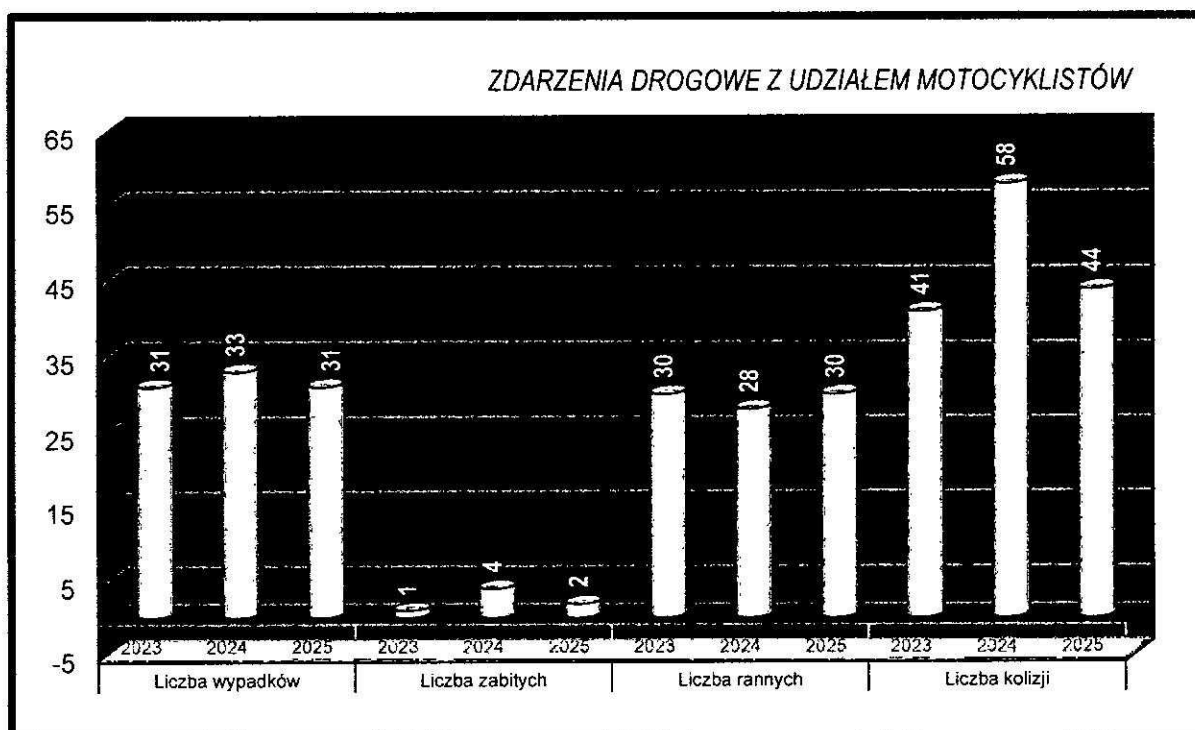
*Zdarzenia drogowe z udziałem pieszych na terenie miasta Rzeszowa i powiatu rzeszowskiego w latach 2023 - 2025*



*Zdarzenia drogowe z udziałem rowerzystów na terenie miasta Rzeszowa i powiatu rzeszowskiego w latach 2023 - 2025*



*Zdarzenia drogowe z udziałem hulajnogistów elektrycznych na terenie miasta Rzeszowa i powiatu rzeszowskiego w latach 2023 - 2025*



*Zdarzenia drogowe z udziałem motocyklistów na terenie miasta Rzeszowa i powiatu rzeszowskiego w latach 2023 - 2025*

<b>Główne przyczyny wypadków drogowych w 2025 roku -zachowanie się kierującego</b>	Liczba wypadków drogowych
Nieustąpienie pierwszeństwa przejazdu	106
Niedostosowanie prędkości do warunków ruchu	58
Niezachowanie bezp. odleg. między pojazdami	49
Nieustąpienie pierwszeństwa pieszemu na przejściu dla pieszych	17
Nieprawidłowe wymijanie	17
Nieprawidłowe zmienianie pasa ruchu	16
Nieustąpienie pierwszeństwa pieszemu w innych okolicznościach	15
Gwałtowne hamowanie	8
Nieprawidłowe przejeżdżanie przejazdu dla rowerzystów	8
Nieprawidłowe wyprzedzanie	8
Nieprawidłowe cofanie	6
Nieprawidłowe skręcanie	6
Nieprawidłowe omijanie	4
Niestosowanie się do sygnalizacji świetlnej	4
Omijanie pojazdu przed przejściem dla pieszych	4
Inne przyczyny	3
Zmęczenie, zaśnięcie	3
Nieustąpienie pierwszeństwa pieszemu przy skręcaniu w drogę poprzeczną	2
Nieprzestrzeżenie znaków i innych sygnałów	1
Wyprzedzanie pojazdu przed przejściem dla pieszych	1

<b>Główne przyczyny wypadków drogowych w 2025 roku -zachowanie się pieszego</b>	Liczba wypadków drogowych
Nieostrożne wejście na jezdnię: przed jadącym pojazdem	6
Nieostrożne wejście na jezdnię: zza pojazdu, przeszkody	2
Leżenie, siedzenie, klęczenie, stanie na jezdni	1

<b>Główne przyczyny wypadków drogowych w 2025 roku -Inne przyczyny</b>	Liczba wypadków drogowych
Obiekty, zwierzęta na drodze	5
Z winy pasażera	3
Stan jezdni	1

	rok 2023	rok 2024	rok 2025	WZROST SPADEK 2025/2024
Legitymowania osób	45698	42533	40036	-6% -2497
Kierujących	40202	37875	35745	-6% -2130
Piesznych	2040	1507	1643	+9% +136
Rowerzystów	632	542	767	+42% +225
Motocyklistów	395	593	719	+21% +126
Hulajnogistów	136	143	370	+159% +227
POUCZENIA (procent z wszystkich środków prawnych)	20% 6665	21% 6703	21% 6633	-1% -70
MANDATY KARNE (procent z wszystkich środków prawnych)	72% 23568	71% 22126	70% 21444	-3% -682
DALSZE POSTĘPOWANIE (procent z wszystkich środków prawnych)	8% 2442	8% 2621	9% 2727	+4% +106
WYKROCZENIA	32675	31450	30804	-2% -646
Badania trzeźwość	87631	85498	68914	-19% -16584
art. 178a§1 KK	216	219	214	-2% -5
art. 87§1 KW	104	83	65	-22% -18
Zatrzymane Prawo Jazdy - ogółem	598	572	551	-4% -21
Zatrzymane Prawo Jazdy - za prędkość	286	251	264	+5% +13
Zatrzymane Dowody Rejestracyjne	2530	2596	2235	-14% -361
Prędkość - ogółem wykroczenia	14748	13764	14224	+3% +460
Prędkość w rejonie przejść dla pieszych	11861	11178	10728	-4% -450
Godziny w służbie :	82498:00	82501:00	83680:00	+1.4% +1179:00
Obsługa zdarzeń:	19695:30	22413:00	23114:00	+3% +701:00

*Czynności policjantów Ruchu Drogowego na terenie miasta Rzeszowa i powiatu rzeszowskiego*

Policjanci Wydziału Ruchu Drogowego Komendy Miejskiej Policji w Rzeszowie w ubiegłym roku codziennie legitymowali setki osób oraz ujawniali wykroczenia przeciwko bezpieczeństwu i porządkowi w komunikacji. Za ujawnione wykroczenia w stosunku do ich sprawców, stosowali środki prawne w postaci mandatów karnych, wniosków o ukaranie oraz pouczeń.

Mając na uwadze bezpieczeństwo w ruchu drogowym w 2025 r. w Wydziale Ruchu Drogowego KMP w Rzeszowie podejmowane były wszechstronne działania, zmierzające do realizacji przedsięwzięć na rzecz poprawy bezpieczeństwa na drogach miasta i powiatu rzeszowskiego. W ubiegłym roku w Wydziale Ruchu Drogowego KMP w Rzeszowie realizowane były cykliczne wzmożone działania kontrolne wynikające z krajowych programów działań kontrolno-prewencyjnych na rzecz bezpieczeństwa ruchu drogowego. Były to działania „PRĘDKOŚĆ”, „KASKADOWY POMIAR PRĘDKOŚCI”, „ALKOHOL I NARKOTYKI”, „PASY”, „TRUCK & BUS”, „NIECHRONIENI UCZESTNICY RUCHU DROGOWEGO”, „TELEFONY”, „SMOG”, „BEZPIECZNY WEEKEND”, „BEZPIECZNE FERIE”, „BEZPIECZNE WAKACJE”, „BEZPIECZNA DROGA DO SZKOŁY”, „ZNICZ”.

Ponadto podejmowane były działania z własnej inicjatywy, mające służyć poprawie bezpieczeństwa na drogach miasta Rzeszowa i powiatu rzeszowskiego. Policjanci ruchu drogowego oprócz realizowanych działań w trakcie codziennych służb dyscyplinowali uczestników ruchu w zakresie ograniczenia liczby zdarzeń drogowych, likwidowali skutki zdarzeń drogowych, a także ujawniali kierujących łamiących przepisy ruchu drogowego, w tym ograniczenia prędkości jazdy. Ujawniali i eliminowali nieprawidłowości związane z wykonywaniem przewozu drogowego.

Policjanci przez cały 2025 rok prowadzili działania profilaktyczne, takie jak pogadanki i spotkania z dziećmi lub młodzieżą: w przedszkolach, szkołach podstawowych, gimnazjach i szkołach średnich oraz z pracownikami w zakładach pracy. Braли udział w lokalnych i ogólnopolskich inicjatywach oraz kampaniach społecznych, których celem była popularyzacja wiedzy o bezpieczeństwie w ruchu drogowym. Ponadto w 2025 roku w celu kształtowania odpowiedniej infrastruktury drogowej w Wydziale Ruchu Drogowego KMP w Rzeszowie opiniowano projekty o tymczasowej i stałej organizacji ruchu na terenie miasta i powiatu rzeszowskiego. Wspólnie z właściwymi terenowo zarządcami dróg policjanci dokonywali lustracji dróg pod kątem prawidłowości ustawienia i stanu znaków drogowych oraz urządzeń ostrzegawczych – zabezpieczających oraz prowadzili nadzór i kontrolę w zakresie prawidłowości oznakowania dróg.

### *Procedura „Niebieskie Karty”*

Procedura „Niebieskie Karty” obejmuje ogół czynności podejmowanych i realizowanych przez przedstawicieli jednostek organizacyjnych pomocy społecznej, gminnych/miejskich komisji rozwiązywania problemów alkoholowych, Policji, oświaty i ochrony zdrowia w związku z uzasadnionym podejrzeniem zaistnienia przemocy domowej.

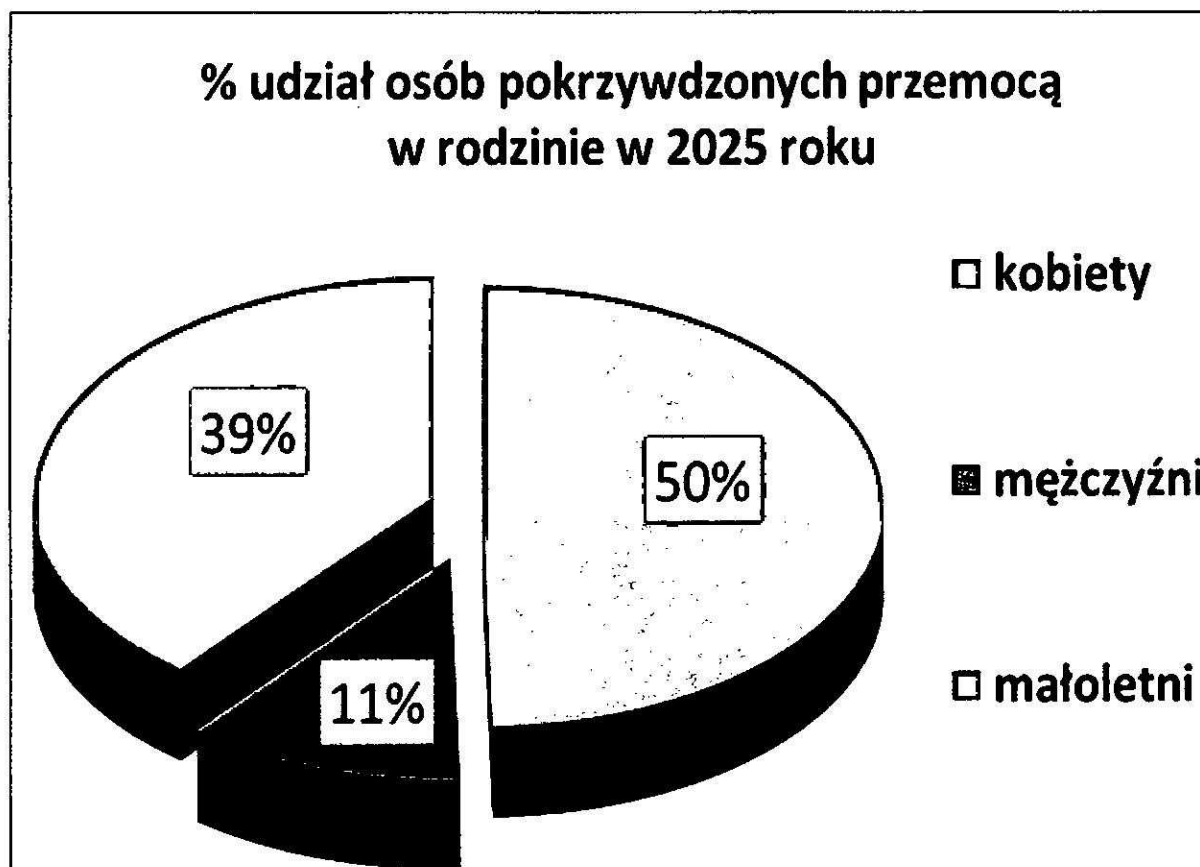
Założenie karty jest jednoznaczne z rozpoczęciem procedury przeciwdziałania aktom przemocy w domowym zaciszu i wdrażaniem pomocy dla osób pokrzywdzonych.

Procedura „Niebieskie Karty”	KPI			KP II			KP RZESZÓW-ŚRÓDMIEŚCIE			RAZEM		
	2023	2024	2025	2023	2024	2025	2023	2024	2025	2023	2024	2025
Liczba wypełnionych formularzy "Niebieskie Karty"	89	156	100	98	124	103	36	44	39	223	324	242
miasto	73	139	84	72	100	77	36	41	39	181	280	200
wieś	16	17	16	26	24	26	0	3	0	42	44	42
Liczba osób doznających przemocy	130	283	183	126	177	159	41	62	49	297	522	391
kobiety	73	139	83	80	96	81	27	35	30	180	270	194
mężczyźni	19	34	23	17	24	20	7	8	1	43	66	44
małoletni	38	110	77	29	57	58	7	19	18	74	186	153

*Działania podjęte przez Policję wobec przemocy w rodzinie, dotyczące procedury „Niebieskie Karty” na terenie działania komisariatów miejskich KMP w Rzeszowie w latach 2023 - 2025*

W oparciu o powyższe dane, rok 2025 przyniósł spadek sporządzanych formularzy „Niebieskie Karty” na terenie miasta Rzeszowa, w stosunku do roku wcześniejszego: z 324 w roku 2024 do 242 w roku 2025.

Spadła również liczba osób doznających przemocy - 391 z 522. Najliczniejszą grupę osób dotkniętych przemocą stanowią kobiety - 194 oraz dzieci - 153.



Procedura „Niebieskie Karty” dotycząca konkretnej relacji w środowisku domowym umożliwia m.in. natychmiastowe nałożenie obowiązków dla sprawcy przemocy związanych z wydaniem nakazu opuszczenia miejsca zamieszkania i zakazu zbliżania się do miejsca zamieszkania, zakazu zbliżania się do osoby doznającej przemocy, zakazu kontaktowania się z osobą doznającą przemocy domowej, zakazu wstępu na teren szkoły, placówki oświatowej, opiekuńczej lub artystycznej, obiektu sportowego lub miejsca pracy i przebywania na tym terenie. Wdrożenie procedury daje wiele możliwości niesienia pomocy ze strony różnych organizacji państwowych i społecznych, a także skorzystanie z Krajowego Programu Przeciwdziałania Przemocy Domowej.

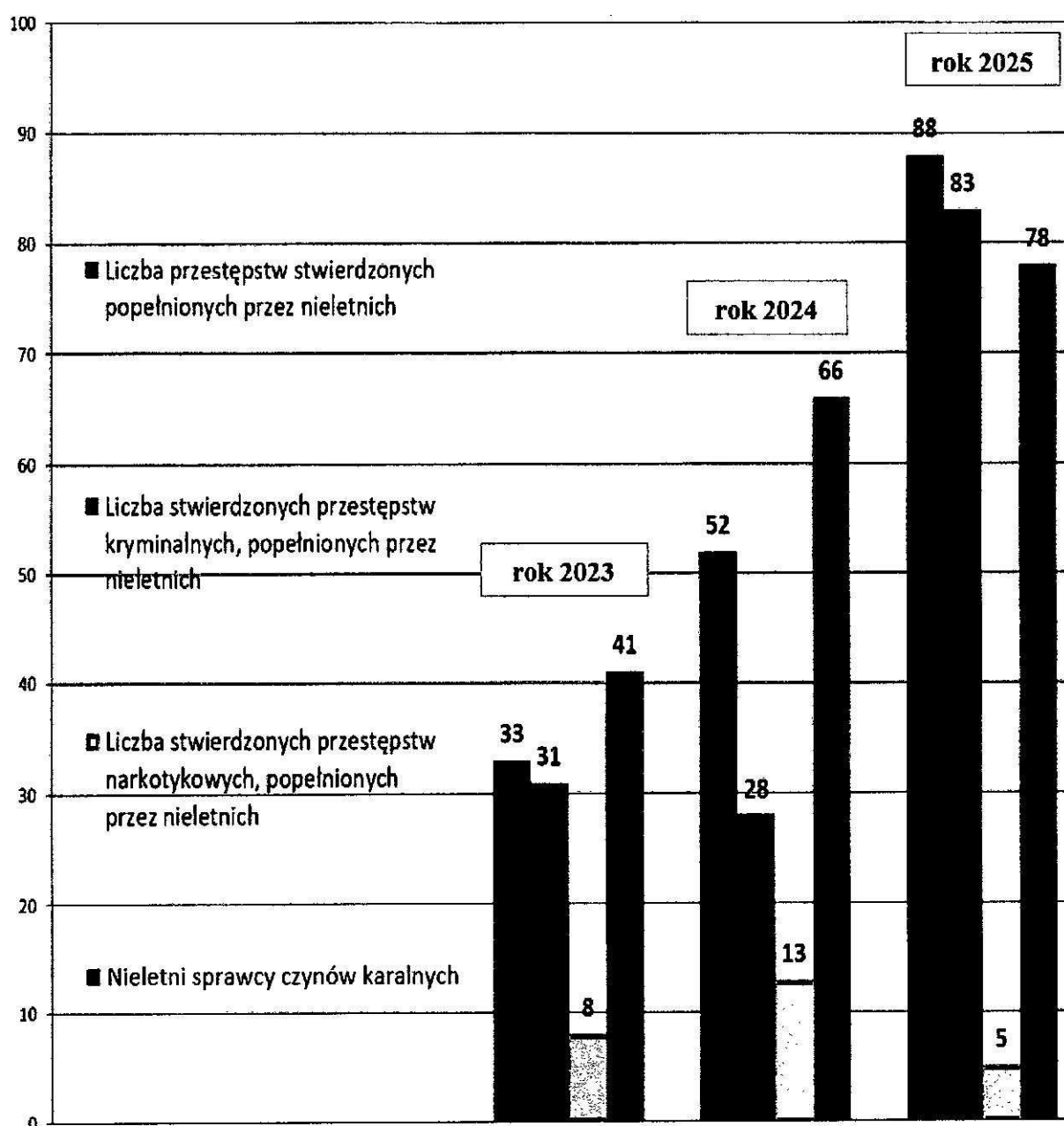
**Przestępczość nieletnich**

Przestępczość, rozpoznanie i profilaktyczna praca Policji na rzecz zapobiegania demoralizacji nieletnich oraz patologii społecznej		2023	2024	2025
Liczba czynów karalnych o znamionach przestępstwa, popełnianych przez nieletnich		33	52	88
Liczba stwierdzonych czynów karalnych o znamionach przestępstwa kryminalnego, popełnionych przez nieletnich		31	28	83
Liczba stwierdzonych czynów karalnych o charakterze narkotykowym, popełnionych przez nieletnich		8	13	5
Nieletni sprawcy czynów karalnych		41	66	78
Wnioski, zawiadomienia, interwencje skierowane do instytucji i organizacji	z tego do:			
	sądów rodzinnych	318	322	336
	szkół i innych placówek oświaty i wychowania	18	1	0
	służby zdrowia i opieki społecznej	0	0	0
	poradni wszelkich typów	0	46	33
	innych instytucji i organizacji	0	38	30
Ujawnieni nieletni	Pod wpływem narkotyków	13	7	3
	Pod wpływem alkoholu	32	22	10
	Członkowie subkultur młodzieżowych	0	0	0
	Domów rodzinnych	31	2	5
	Uciekinierzy z: Placówek opiekuńczo-wychowawczych, Młodzieżowych Ośrodków Wychowawczych, Młodzieżowych Ośrodków Socjoterapeutycznych	41	9	9
Spotkania z młodzieżą		984	867	1091
Spotkania z pedagogami		327	127	77

*Przestępczość, rozpoznanie i profilaktyczna praca Policji na rzecz zapobiegania demoralizacji nieletnich oraz patologii społecznej na terenie działania KMP w Rzeszowie w latach 2023 - 2025*

W 2025 roku odnotowano wzrost (z 52 do 88) ogólnej liczby czynów karalnych popełnianych przez nieletnich. Zwiększyła się również liczba nieletnich sprawców czynów karalnych noszących znamiona przestępstwa (z 66 do 78).

Policjanci KMP w Rzeszowie w 2025 roku sporządzili 336 wniosków i zawiadomień do sądów rodzinnych. W ramach działań profilaktycznych przeprowadzili 1091 spotkań z młodzieżą i uczestniczyli w 77 spotkaniach z pedagogami. Głównym celem w/w działań było zapobieganie niewłaściwych zachowań wśród uczniów oraz kreowanie bezpiecznego środowiska szkoły.



Przestępczość nieletnich w latach 2023 - 2025  
na terenie działania KMP w Rzeszowie

### *Działania profilaktyczne*

Komenda Miejska Policji w Rzeszowie w 2025 roku realizowała szereg programów oraz przedsięwzięć z zakresu profilaktyki społecznej na terenie Rzeszowa i powiatu rzeszowskiego. Należy podkreślić, że działania te odbywały się przy pełnej współpracy i zaangażowaniu władz samorządowych, placówek oświatowo-wychowawczych, ośrodków pomocy społecznej oraz wielu innych podmiotów.

Funkcjonariusze przeprowadzili działania pn. *Policja... nie tylko dzieciom, Bezpieczna droga do szkoły, Bezpieczny przedszkolak – to JA*, podczas których przybliżali kwestię właściwych zachowań w zakresie ruchu drogowego, bezpieczeństwa w domu oraz odpowiedzialności prawnej nieletnich. Prowadzone były również wzmożone działania dla zapewnienia bezpieczeństwa dzieci i młodzieży w czasie wypoczynku w okresie ferii i wakacji. W tym czasie policjanci realizowali działania o charakterze profilaktyczno-edukacyjnym, m.in. *Bezpieczne Ferie, Bezpieczne Wakacje, Bezpieczna Droga do Szkoły* oraz *Policja ... nie tylko dzieciom*.

Policjanci Zespołu ds. Profilaktyki Społecznej Nieletnich i Patologii Referatu Wywiadowczego Wydziału Prewencji KMP Rzeszowie w 2025 roku po raz kolejny zorganizowali powiatową edycję wojewódzkiego konkursu plastycznego dla dzieci i młodzieży pod hasłem *Bezpieczne wakacje*. Głównym celem konkursu było edukowanie i uwrażliwianie na właściwe zachowania w różnych sytuacjach społecznych oraz kształtowanie umiejętności i nawyku wyboru bezpiecznych zachowań przez dzieci i młodzież w codziennych sytuacjach życiowych. Laureaci najlepszych prac otrzymali nagrody rzeczowe oraz pamiątkowe dyplomy za wzięcie udziału z konkursie. W ramach realizowanej edukacji prawnowo-wiktymologicznej w placówkach oświatowych, prowadzono zajęcia z młodzieżą dotyczące zagrożeń związanych z coraz bardziej powszechnym zjawiskiem tzw. cyberprzemocy. Ponadto kontynuowano realizację programu profilaktycznego pn. *Cyberbezpieczni*, którego jednym z głównych celów jest dostarczanie wiedzy jego adresatom na temat bezpiecznego korzystania z Internetu oraz konsekwencji zachowań niezgodnych z prawem, do których dochodzi w przestrzeni wirtualnej. W zakresie powyższego obszaru policjanci zrealizowali również cykl spotkań informacyjno – edukacyjnych pn. *„Bezpieczni w sieci”*. Przy realizacji powyższych spotkań z uczniami szkół policjanci wykorzystywali filmy edukacyjne oraz prezentacje multimedialne dotyczące przedmiotowej tematyki. W ramach w/w działań zrealizowano w 2025 roku 436 spotkań, w których uczestniczyło 19 342 uczniów szkół podstawowych i średnich.

W ubiegłym roku kontynuowano również kampanię edukacyjno-informacyjną pn. *Wspólnie przeciwko oszustom*. To przedsięwzięcie którego celem było ograniczenie skali oszustw dokonywanych metodami na wnuczka i policjanta oraz podczas korzystania z bankowości mobilnej.

W 2025 roku policjanci Komendy Miejskiej Policji w Rzeszowie przeprowadzili 77 spotkań z nauczycielami i pedagogami, w których uczestniczyło 385 osób oraz 39 spotkań z rodzicami i opiekunami – 2 635 odbiorców.

### *Działania administracyjno-porządkowe*

W 2025 roku, w wyniku podejmowanych działań związanych z popełnianiem przez obywateli czynów karalnych, policjanci zatrzymywali i doprowadzali osoby do Policyjnej Izby Dziecka, Pomieszczeń dla osób zatrzymanych lub doprowadzonych w celu wytrzeźwienia (PDOZ) oraz Izby Wytrzeźwień.

<b>PDOZ</b>	<b>2023</b>	<b>2024</b>	<b>2025</b>
<b>Liczba osób umieszczonych w Policyjnych Pomieszczeniach dla osób Zatrzymanych KMP w Rzeszowie</b>	<b>866</b>	<b>798</b>	<b>943</b>
w tym:			
podejrzewani o popełnienie przestępstwa	423	462	<b>580</b>
w związku z popełnieniem wykroczenia	0	0	<b>5</b>
na polecenie sądu lub prokuratury	389	300	<b>308</b>
zatrzymanie prewencyjne	0	0	<b>0</b>
cudzoziemcy w celu wydalenia	2	2	<b>1</b>
doprowadzeni w celu wytrzeźwienia	52	34	<b>49</b>
mężczyźni	47	31	<b>39</b>
kobiety	5	3	<b>10</b>

*Zestawienie ilości osób zatrzymanych i izolowanych w pomieszczeniach dla osób zatrzymanych lub doprowadzonych w celu wytrzeźwienia w KMP w Rzeszowie na tle lat 2023 - 2025*

Z przedstawionego wyżej zestawienia wynika, że w dużej części przypadków stosowania wobec sprawców czynów zabronionych, zatrzymania bądź doprowadzenia przez Policję w ustawowo przewidzianych pomieszczeniach na okres do 48 godzin, odnotowano spadek liczby osób zatrzymanych w Pomieszczeniach dla Osób Zatrzymanych KMP w Rzeszowie. W 2025 roku izolowano **943 osoby**. W porównaniu z rokiem 2024 jest to **wzrost o 145 osób**. Natomiast liczba osób doprowadzonych w celu wytrzeźwienia zwiększyła się o 15, w porównaniu do roku 2024.

Lata	rok 2023			rok 2024			rok 2025		
	MĘŻCZYŹNI	KOBIETY	RAZEM	MĘŻCZYŹNI	KOBIETY	RAZEM	MĘŻCZYŹNI	KOBIETY	RAZEM
DYNÓW	12	2	14	26	6	32	20	4	24
BŁĄŻOWA	36	3	39	41	2	43	43	4	47
BOGUCHWAŁA	65	8	73	73	14	87	76	20	96
GŁOGÓW	78	5	83	94	7	101	80	1	81
SOKOŁÓW	57	1	58	71	2	73	58	12	70
TYCZYN	46	3	49	60	4	64	47	2	49
CHMIELNIK	10	0	10	17	1	18	6	0	6
HYŻNE	14	0	14	9	1	10	12	3	15
KAMIEŃ	30	0	30	32	1	33	35	0	35
KRASNE	39	4	43	35	3	38	44	1	45
LUBENIA	23	0	23	48	2	50	15	1	16
ŚWILCZA	20	1	21	6	1	7	4	0	4
TRZEBOWNISKO	66	8	74	67	7	74	45	14	59
<b>Łącznie Gimny</b>	<b>498</b>	<b>35</b>	<b>531</b>	<b>579</b>	<b>51</b>	<b>630</b>	<b>485</b>	<b>62</b>	<b>547</b>
<b>MIASTO</b>	<b>2430</b>	<b>358</b>	<b>2789</b>	<b>2205</b>	<b>351</b>	<b>2556</b>	<b>2661</b>	<b>465</b>	<b>3127</b>
<b>Miasto i gminy</b>	<b>2928</b>	<b>393</b>	<b>3320</b>	<b>2784</b>	<b>402</b>	<b>3186</b>	<b>3146</b>	<b>527</b>	<b>3674</b>

*Zestawienie ilości osób izolowanych w izbie wytrzeźwień przez policjantów KMP w Rzeszowie w latach 2023 - 2025 w rozbiciu na gminy oraz pleć*

Funkcjonariusze Komendy Miejskiej Policji w Rzeszowie w 2025 roku izolowali do wytrzeźwienia w Izbie Wytrzeźwień w Rzeszowie 3674 osoby, tj. o 488 więcej niż w roku 2024 (z terenów gmin 547 osób, a z terenu miasta 3127). Znaczna większość izolowanych osób do wytrzeźwienia to mężczyźni.

## ***Zabezpieczenia zgromadzeń publicznych oraz imprez masowych***

Komenda Miejska Policji w Rzeszowie od stycznia do grudnia 2025 r. realizowała zadania ustawowe z zakresu utrzymania porządku publicznego na terenie miasta Rzeszowa i powiatu rzeszowskiego podczas odbywających się imprez. Obowiązujący stan prawny reguluje zakres działań Policji podczas imprez o charakterze masowym, niemasowym, z udziałem dużej ilości widzów jak również, uroczystości, zgromadzeń publicznych, pikiet, manifestacji i akcji protestacyjnych, które niosą za sobą ewentualność wystąpienia zagrożenia zbiorowym zakłóceniem porządku publicznego, jak również zabezpieczeń wizyt osób podlegających szczególnie ochronie.

Na bazie prowadzonego rozpoznania, w zależności od rangi imprezy, a także zagrożenia jakie za sobą niosły, każdorazowo po szczegółowej analizie planowano stosowne do zagrożenia siły policyjne z KMP w Rzeszowie, Oddziału Prewencji Policji, jak również z wydziałów KWP w Rzeszowie, wielokrotnie koncentrowano Nietatowy Pododdział Policji ze stanu osobowego KMP w Rzeszowie oraz z terenu województwa podkarpackiego, jak również siły wsparcia spoza terenu województwa podkarpackiego.

W 2025 roku Komenda Miejska Policji w Rzeszowie zabezpieczyła 757 wydarzeń. Znaczna część z nich to zgromadzenia publiczne – 204, do których zostało wykorzystanych 1 142 policjantów.

Ponadto zabezpieczono 163 imprezy o charakterze masowym, w kategorii imprez sportowych, kulturalnych i artystyczno-rozrywkowych. Było ich o 1 więcej niż w poprzednim okresie rozliczeniowym. Do ich zabezpieczenia łącznie zaplanowano i wykorzystano na zasadzie wielokrotności 6 219 policjantów.

Na terenie KMP w Rzeszowie w 2025 roku wykonano łącznie 390 zabezpieczenia związane z pobytami osób podlegających szczególnej ochronie.

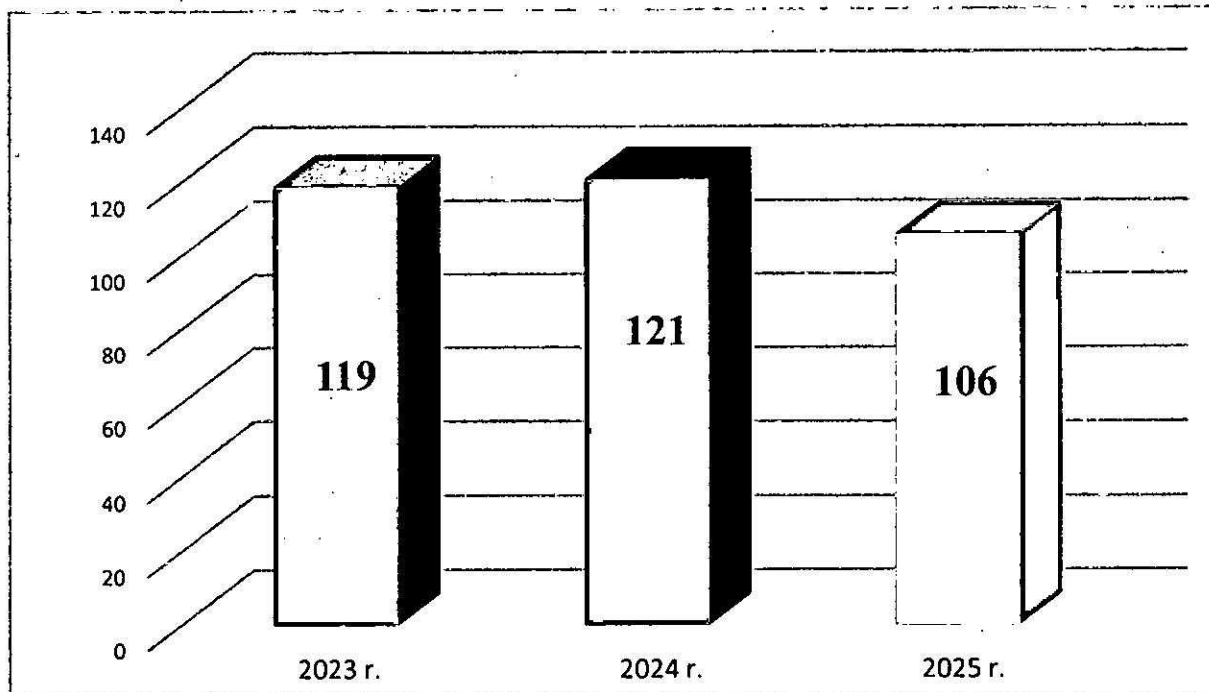
W celu prawidłowego zabezpieczenia imprez sportowych, przede wszystkim zakwalifikowanych jako „masowe imprezy sportowe o podwyższonym ryzyku zagrożenia bezpieczeństwa publicznego” oraz innych wydarzeń w 2025 roku zrealizowano łącznie 6 akcji policyjnych.

Rodzaj danych	2023	2024	2025
Ilość zabezpieczonych wydarzeń	339	418	757
Zgromadzenia publiczne	102	197	204
Imprezy masowe ogółem	156	162	163
Imprezy masowe - sportowe	119	121	106
Imprezy masowe - artystyczno-rozrywkowe	37	41	57
Zabezpieczenia przejazdów i pobytów VIP	41	128	390
Akcje policyjne	5	12	6

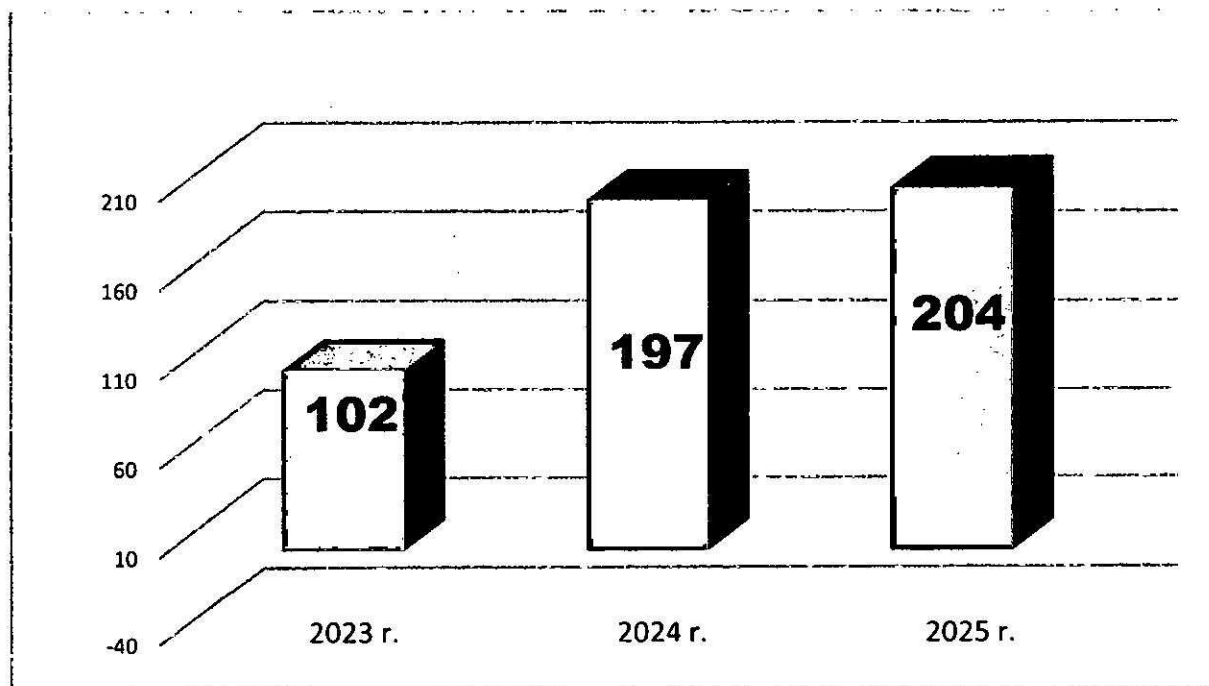
Liczba funkcjonariuszy zaangażowanych do zabezpieczeń	2023	2024	2025
Zgromadzenia publiczne	556	1052	1142
Imprezy masowe ogółem, w tym:	4681	4856	6219
Imprezy masowe - sportowe	4051	4217	5218
Imprezy masowe - artystyczno-rozrywkowe	630	639	1001

W związku z pełnoskalową wojną napastniczą, jaką toczy Federacja Rosyjska na terenie Ukrainy Komenda Miejska Policji w Rzeszowie od 24 lutego 2022 roku realizuje zadania w ramach podoperacji o kryptonimie „Rzeszów”, do których codziennie angażowane są siły i środki ze stanu osobowego tut. jednostki. W chwili obecnej głównym celem podoperacji jest całodobowe zabezpieczenie prewencyjne terenu przyległego do Portu Lotniczego Rzeszów – Jasionka im. Rodziny Ulmów, w związku z czym codziennie we wskazanym rejonie służbę pełnią patrole prewencyjne ze stanu osobowego KMP w Rzeszowie oraz Oddziału Prewencji Policji w Rzeszowie.

Dodatkowo w 2025 roku prowadzone były działania związane z zabezpieczeniem rejonów przemieszczania się konwojów wojskowych z pomocą dla Ukrainy. Głównym celem tych działań jest zapewnienie właściwego poziomu bezpieczeństwa przy realizacji działań prewencyjnych i operacyjnych podczas przejazdu transportów.



*Liczba zabezpieczeń imprez sportowych masowych w latach 2023 – 2025*



*Liczba zabezpieczeń zgromadzeń publicznych przez KMP w Rzeszowie w latach 2023 - 2025*

### ***Krajowa Mapa Zagrożeń Bezpieczeństwa***

Istotnym elementem procesu zarządzania bezpieczeństwem publicznym jest interaktywne narzędzie internetowe - Krajowa Mapa Zagrożeń Bezpieczeństwa. Dzięki tej aplikacji mieszkańcy mogą zapoznawać się z najważniejszymi informacjami dotyczącymi bezpieczeństwa oraz występującymi zagrożeniami w danej lokalizacji. Mapa pomaga również wskazywać miejsca, na które lokalne służby powinny zwrócić szczególną uwagę. Policja weryfikuje sygnały o zagrożeniach, a jeśli informacje okażą się prawdziwe podejmuje odpowiednie działania w celu eliminacji niebezpieczeństwa.

Jedną z korzyści funkcjonowania Krajowej Mapy Zagrożeń Bezpieczeństwa są informacje i zdobyta wiedza o okresowym lub stałym występowaniu zagrożeń i miejsc ich usytuowania. Jest to wysoce pomocne przy planowaniu służby patrolowej i obchodowej.

<b>KMZB - ILOŚĆ ZGŁOSZEŃ W POSZCZEGÓLNYCH LATACH</b>			
rok	2023	2024	2025
<b>ilość zgłoszeń</b>	<b>4648</b>	<b>5454</b>	<b>8127</b>

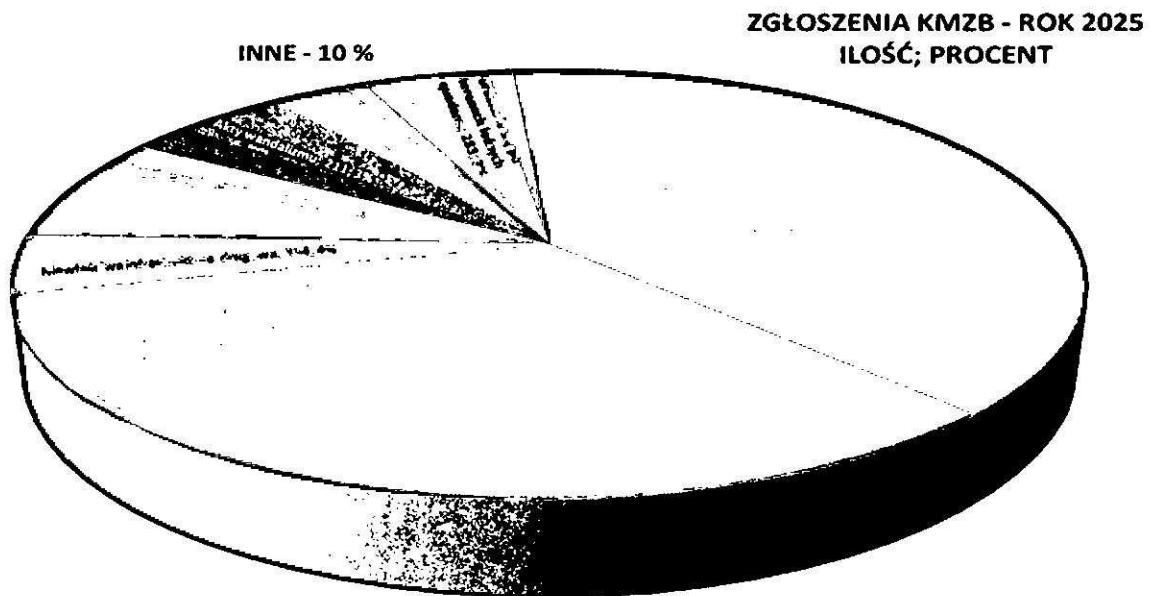
<b>KMZB - zgłoszenia w 2025 roku</b>							
ilość wszystkich zgłoszeń	ilość zagrożeń potwierdzonych na KMZB	ilość zagrożeń potwierdzonych (przekazanych poza Policję)	ilość zagrożeń potwierdzonych wyeliminowanych	ilość zgłoszeń niepotwierdzonych	Zart/ pomyłka	% potwierdzalności	% potwierdzonych wyeliminowanych
<b>8127</b>	<b>271</b>	<b>104</b>	<b>1852</b>	<b>4686</b>	<b>1195</b>	<b>32,13</b>	<b>83,16</b>
<b>19 zgłoszeń w trakcie weryfikacji, odczyt mapy w dniu 9 kwietnia 2026 roku</b>							

*Zestawienie zgłoszeń na terenie KMP w Rzeszowie, procent potwierdzalności oraz procent zgłoszeń potwierdzonych wyeliminowanych w 2025 roku*

\* Odczyt mapy w dniu 9 kwietnia 2026 r. Funkcjonariusze Komendy Miejskiej Policji w Rzeszowie ciągle dążą do eliminowania zgłoszeń potwierdzonych, jednak w niektórych przypadkach eliminacja trwa kilka do kilkunastu miesięcy. W dniu odczytu mapy (9 kwietnia 2026 r.), w statusie „potwierdzonym” i „potwierdzonym przekazanym poza Policję” znajduje się jeszcze 375 zagrożeń, które zostaną prawdopodobnie wyeliminowane do końca 2026 roku.

Na kolejnej stronie przedstawiono wszystkie kategorie, które można zgłosić na Krajowej Mapie Zagrożeń Bezpieczeństwa oraz zagrożenia naniesione w 2024 i 2025 roku.

Kategoria	Ilość zgłoszeń w 2024 r.	Ilość zgłoszeń w 2025 r.	Różnica
Przekraczanie dozwolonej prędkości	2149	3062	913
Nieprawidłowe parkowanie	1193	2008	815
Spożywanie alkoholu w miejscu niedozwolonym	617	731	114
Niewłaściwa infrastruktura drogowa	261	354	93
Zła organizacja ruchu drogowego	234	282	48
Nielegalne rajdy samochodowe	167	372	205
Grupowanie się małoletnich zagrożonych demoralizacją	155	166	11
Akty wandalizmu	144	211	67
Wąsające się bezpieczne psy	102	114	12
Używanie środków odurzających	79	71	-8
Dziki wysypiska śmieci	69	93	24
Znęcanie się nad zwierzętami	50	46	-4
Osoba bezdomna wymagająca pomocy	48	67	19
Żebractwo	45	51	6
Miejsce niebezpiecznej działalności rozrywkowej	43	34	-9
Poruszanie się po terenach leśnych quadami	29	283	254
Niszczenie zieleni	23	56	33
Wypalanie traw	19	19	0
Nielegalna wycinka drzew	12	39	27
Zdarzenia drogowe z udziałem zwierząt leśnych	6	30	24
Kłusownictwo	4	34	30
Niestrzeżone przejście przez tory	3	0	-3
Niestrzeżony przejazd kolejowy	2	2	0
Miejsca niebezpieczne na terenach wodnych	0	0	0
Miejsca niebezpieczne na wodach	0	2	2
Dziki kąpieliska	0	0	0
Utonięcia	0	0	0
<b>Razem:</b>	<b>5454</b>	<b>8127</b>	<b>2673</b>



### *Współpraca z samorządem lokalnym*

Zgodnie z art. 13 ust. 4a ustawy o Policji samorzady lokalne rekompensują finansowo czas służby przekraczający normę określoną w art. 33 ust. 2 tej ustawy, jak również zgodnie z art. 13 ust. 4f pokrywają wydatki inwestycyjne, modernizacyjne lub remontowe (...). W ramach Funduszu Wsparcia Policji w latach 2023 r. – 2025 r. pozyskano następujące środki od lokalnych władz samorządowych:

	2023 r.	2024 r.	2025 r.
Urząd Miasta Rzeszowa	70 000 zł	243 876 zł	150 000 zł
Urzędy Gmin i starostwo	125 000 zł	431 500 zł	512 945 zł
<b>Razem:</b>	<b>195 000 zł</b>	<b>675 376 zł</b>	<b>662 945 zł</b> + 2 000 zł Nadleśnictwo Głogów Młp.

#### **Przekazane w 2025 r. środki finansowe przeznaczone na:**

Prezydent Miasta Rzeszowa - 150 000 zł – służby ponadnormatywne  
 Starostwo rzeszowskie - 30 000 zł – służby ponadnormatywne  
 Starostwo rzeszowskie - 70 000 zł – dofinansowanie do zakupu pojazdu służbowego  
 Starostwo rzeszowskie - 41 945 zł – dofinansowanie do zakupu pojazdu służbowego  
 Gmina Miejska Dynów - 3 000 zł – wydatki bieżące  
 Gmina Wiejska Dynów - 3 000 zł – wydatki bieżące  
 Burmistrz Głogowa Młp. - 80 000 zł – dofinansowanie do zakupu pojazdu służbowego  
 Wójt Gminy Trzebownisko - 50 000 zł – dofinansowanie do zakupu pojazdu służbowego  
 Gmina Trzebownisko - 15 000 zł – wydatki bieżące  
 Gmina Kamień - 60 000 zł – dofinansowanie do zakupu pojazdu służbowego  
 Urząd Miasta Boguchwała - 55 000 zł – dofinansowanie do zakupu pojazdu służbowego  
 Gmina Lubenia - 35 000 zł – dofinansowanie do zakupu pojazdu służbowego  
 Gmina Sokołów Młp. - 70 000 zł – dofinansowanie do zakupu pojazdu służbowego  
 Nadleśnictwo Głogów Młp. - 2 000 zł – wydatki bieżące

Nadmienić należy, że znaczący wpływ na poprawę bezpieczeństwa i porządku publicznego ma współpraca i wspólne przedsięwzięcia Policji z samorządem lokalnym w zakresie organizowania służb ponadnormatywnych, w ramach których co rocznie wystawiana do służby jest dodatkowa liczba patroli prewencyjnych na terenie miasta Rzeszowa i powiatu.

Okres	2023	2024	2025	Razem w ostatnich 3 latach
Kwota przekazanych środków	50 000 zł	150 000 zł	180 000 zł	380 000 zł
Liczba skierowanych do służby policjantów	146	435	451	1 032
Liczba zorganizowanych patroli	73	218	225	516
Liczba przepracowanych godzin	1 164	3 750	3 600	8 514

*Zestawienie obrazujące wyniki uzyskane przez policjantów w ramach służb ponadnormatywnych w latach 2023 - 2025*

Uzyskane wyniki	2023	2024	2025
liczba interwencji:	226	589	622
kontrola miejsc zagrożonych:	283	475	306
kontrola pojazdów:	173	505	418
ujawniono wykroczeń:	239	600	567
sporządzono wniosków o ukaranie:	9	17	19
nałożono mandatów karnych:	121	390	301
na kwotę	54 090 zł	146 300 zł	111 850 zł
pouczono osób:	109	193	247
zatrzymano sprawców przestępstw:	5	5	3
izolowano w Izbie Wytrzeźwień:	13	26	46
zatrzymano osób poszukiwanych:	1	5	2
zatrzymano praw jazdy:	6	7	7
zatrzymano dowodów rejestracyjnych:	4	24	12

*Zestawienie uzyskanych wyników służb ponadnormatywnych w latach 2023 - 2025*

Służby ponadnormatywne dyslokowane były na terenie całego powiatu i miasta Rzeszowa w miejscach szczególnie zagrożonych przestępczością i wykroczeniami. Policjanci w ramach tych patroli pełnili służbę na ulicach w ścisłym centrum miasta, rejonach dworców PKS, PKP, czy galerii handlowych. W celu zapobieżenia kradzieżom kieszonkowym oraz handlu alkoholem i papierosami bez wymaganej akcyzy w niedziele organizowane były patrole operacyjne na terenie bazarów i targowisk. Dodatkowe patrole Ruchu Drogowego KMP w Rzeszowie kierowano do prowadzenia działań w zakresie poprawy bezpieczeństwa na drogach miasta i powiatu.

## *Zakończenie*

Niewątpliwie poziom bezpieczeństwa na terenie miasta Rzeszowa jest ściśle zależny od sprawnego funkcjonowania formacji mundurowej jaką jest Policja. Istotny wpływ na wysokie poczucie bezpieczeństwa mieszkańców Rzeszowa ma współpraca Policji, przede wszystkim z samorządem terytorialnym na wszystkich jego szczeblach. Bezspornie elementami, które mają wpływ na taki stan rzeczy są m.in.:

- zwiększona liczba patroli organizowanych w ramach służb ponadnormatywnych,
- rozwój monitoringu miejskiego oraz gminnego,
- rozwój infrastruktury miejskiej, gminnej, nowe ciągi komunikacyjne, chodniki, oświetlenie,
- wsparcie finansowe umożliwiające zakup nowego sprzętu dla rzeszowskich policjantów np. radiowozów,
- wsparcie i udział w realizacji szeregu programów profilaktycznych kierowanych do szerokiego spektrum odbiorców.

W celu utrzymania takiego stanu rzeczy, jak również sprawnej organizacji działań ukierunkowanych na podniesienie poziomu bezpieczeństwa i zaufania mieszkańców miasta Komenda Miejska Policji w Rzeszowie realizuje szereg przedsięwzięć wynikających z poniżej wyszczególnionych priorytetów, które zostały założone w planach działalności Komendanta Głównego Policji na lata 2026-2028, a to:

1. Doskonalenie działań Policji na wypadek wystąpienia sytuacji kryzysowych.
2. Wzmacnianie bezpieczeństwa społeczności lokalnej poprzez zapobieganie i zwalczanie kluczowych rodzajów przestępstw.
3. Optymalizacja działań Policji w obszarze zwalczania przestępczości zorganizowanej, transgranicznej i popełnianej w cyberprzestrzeni.
4. Wzmocnienie zdolności Policji do ochrony społeczeństwa w dynamicznie zmieniającym się otoczeniu poprzez profesjonalizację kadry funkcjonariuszy i pracowników Policji.
5. Zwiększenie efektywności działań Policji poprzez wdrażanie nowoczesnych rozwiązań technologicznych oraz zarządczych.

Reasumując dane i informacje przedstawione w przedmiotowym sprawozdaniu można określić rejon miasta wojewódzkiego jakim jest Rzeszów mianem regionu bezpiecznego, bez stwierdzonych symptomów groźnej przestępczości niosącej szczególne zagrożenia dla jego mieszkańców.

Wyk. w 3 egz.

Egz. nr 1 – Prezydent Miasta Rzeszowa

Egz. nr 2 – Przewodniczący Rady Miasta Rzeszowa

Egz. nr 3 – Komenda Miejska Policji w Rzeszowie

Komenda Miejska Policji  
w Rzeszowie  
ul. Jagiellońska 13  
35-959 Rzeszów  
E-1737/26

PRZESYŁKA NIESTEMPLOWANA  
Opłata pobrana. Umowa nr  
477603/L/2025 z Poczta Polska S.A. z  
dnia 26.09.2025 r.  
Nadano w: PP Rudna Mała R101 dnia 2026-05-13



POLECONA-E

**Przewodniczący Rady Miasta Rzeszowa**  
**Bożnicza 2**  
**35-064 RZESZÓW**