



## **Ocena zasobów pomocy społecznej**

**za 2025 rok dla Gminy Miasto Rzeszów**

Autorzy:  
Miejski Ośrodek Pomocy Społecznej  
w Rzeszowie

## SPIS TREŚCI

STRONA

1	Wprowadzenie	3
2	Dane o sytuacji demograficznej i społecznej	3
3	Dane o korzystających z pomocy i wsparcia	11
3.1	Dane o korzystających z pomocy i wsparcia GMINA - ZADANIA OPS, CUS oraz MOPS, MOPR	38
3.2	Dane o korzystających z pomocy i wsparcia POWIAT - ZADANIA PCPR ORAZ MOPR	42
4	Inne rodzaje pomocy i świadczeń	50
5	Zasoby instytucjonalne pomocy i wsparcia	58
6	Kadra jednostki organizacyjnej pomocy społecznej	68
6.1	Zatrudnienie pomocnicze w jednostce organizacyjnej pomocy społecznej	72
6.2	Zespoły pracy socjalnej i integracji społecznej w jednostce pomocy społecznej	72
7	Środki finansowe na wydatki w pomocy społecznej i innych obszarach polityki społecznej w budżecie jednostki samorządu terytorialnego	72
8	Aktywność projektowo-konkursowa jednostki organizacyjnej pomocy społecznej	77
9	Współpraca z organizacjami pozarządowymi - zadania zlecone w obszarze pomocy i wsparcia	79
10	Wnioski końcowe	80

# 1. Wprowadzenie

Rzeszów, największe miasto południowo-wschodniej Polski, stolica województwa podkarpackiego stanowiącego wschodnią granicę Unii Europejskiej jak również centralny ośrodek Rzeszowskiego Obszaru Metropolitalnego. Siedziba władz samorządowych i wojewódzkich, instytucji rządowych oraz sądowych. Stanowi centrum ekonomiczne, akademickie, kulturalne i rekreacyjne. Pełni funkcję ważnego ośrodka przemysłu lotniczego, informatycznego, chemicznego, handlowego, budowlanego i usługowego.

W mieście położonym nad rzeką Wisłok spotykają się dwie krainy geograficzne - równinna, lesista Kotlina Sandomierska i pięknie ukształtowane, pagórkowate Pogórze Karpackie.

Miasto jest ważnym punktem na mapie Europy i najważniejszym ośrodkiem w regionie. Tu krzyżują się ważne szlaki komunikacyjne: wchodząca w skład III Paneuropejskiego Korytarza Transportowego autostrada A4, zapewniająca komfortowe połączenie drogowe Europy Zachodniej z Ukrainą, drogi krajowe nr 9, 19, 94, 97 oraz pozostająca w fazie realizacji droga ekspresowa S-19. Przez miasto Rzeszów przebiega również magistrała kolejowa E-30 o międzynarodowym znaczeniu gospodarczym.

Dużym atutem miasta jest również Międzynarodowy Port Lotniczy Rzeszów-Jasionka, dysponujący drugim pod względem długości w Polsce pasem startowym, oferujący regularne połączenia z wieloma miastami na całym świecie.

Potencjał gospodarczy miasta uzupełnia zaplecze wykwalifikowanej kadry pedagogicznej pracującej na wyższych uczelniach: Uniwersytecie Rzeszowskim, Politechnice Rzeszowskiej, Wyższej Szkole Informatyki i Zarządzania, Wyższej Szkole Prawa i Administracji Rzeszowskiej Szkole Wyższej, Wyższej Szkole Inżynieryjno-Ekonomicznej, filii Collegium Humanum Szkoły Głównej Menadżerskiej i Wyższym Seminarium Duchownym.

Rzeszów bogaty jest w liczne placówki kulturalne - kina, teatry, galerie sztuki i fotografii, domy kultury oraz muzea.

W mieście i okolicy odbywają się liczne imprezy kulturalne i sportowe, z których wiele ma charakter międzynarodowy. Szczególną renomę zyskały Festiwal Muzyczny w Łańcucie - organizowany przez Filharmonię Podkarpacką, Światowy Festiwal Polonijnych Zespołów Folklorystycznych, Międzynarodowy Festiwal Piosenki Carpathia, Europejski Stadion Kultury oraz wiele innych.

W Rzeszowie - mieście na prawach powiatu - zadania z zakresu pomocy społecznej, wspierania rodziny i systemu pieczy zastępczej oraz innych obszarów zabezpieczenia socjalnego realizuje Miejski Ośrodek Pomocy Społecznej. Są to zarówno zadania gminy (własne i zlecone), jak również zadania powiatu (własne i zlecone).

Miejski Ośrodek Pomocy Społecznej w Rzeszowie działa od 1 kwietnia 1990 r. Jest instytucją sektora publicznego, działającą w sferze polityki społecznej. W Ośrodku pracę z klientem prowadzą pracownicy socjalni, mający bezpośredni kontakt ze środowiskiem ułatwiającym właściwą diagnozę i skuteczne rozwiązywanie trudności. Ośrodek stale rozwija swoją działalność, dostosowując ją do potrzeb społeczności Rzeszowa, jest ogniwem scalającym całą rzeszowską infrastrukturę socjalną. Celem działania Ośrodka jest wspieranie osób i rodzin zamieszkałych na terenie miasta Rzeszowa w wysiłkach zmierzających do zaspokojenia niezbędnych potrzeb i umożliwienie im życia w warunkach odpowiadających godności człowieka oraz podejmowania działań zmierzających do ich życiowego usamodzielnienia i integracji ze środowiskiem.

Zgodnie z art. 16a ustawy z 12 marca 2004 r. o pomocy społecznej gmina i powiat oraz samorząd województwa zobowiązani są do sporządzenia corocznie oceny zasobów pomocy społecznej w oparciu o analizę lokalnej sytuacji społeczno-demograficznej.

Poniżej prezentujemy szczegółowe dane o: sytuacji demograficznej, rynku pracy, infrastrukturze społecznej, korzystających z pomocy i wsparcia, świadczeniach z pomocy społecznej, zasobach instytucjonalnych pomocy i wsparcia, kadrze pomocy społecznej, środkach finansowych na wydatki w pomocy społecznej i innych obszarach polityki społecznej w budżecie jednostki samorządu terytorialnego, aktywności projektowo-konkursowej, współpracy z organizacjami pozarządowymi w obszarze pomocy i wsparcia Gminy Miasta Rzeszów.

## 2. Dane o sytuacji demograficznej i społecznej

Według stanu na 31 grudnia 2025 roku liczba ludności miasta Rzeszowa, zgodnie z informacją przekazaną przez Centrum Kontakt i Spraw Obywatelskich Urzędu Miasta Rzeszowa wyniosła 197 935 osób, z czego 52,79% stanowiły kobiety, a 47,21% mężczyźni. Struktura ludności przedstawiała się następująco: osoby w wieku przedprodukcyjnym stanowiły 19,71%, osoby w wieku produkcyjnym 57,80%, a w wieku poprodukcyjnym 22,49%.

W latach 2023-2025 liczba ludności wzrosła o 0,76%.

Według stanu na 31 grudnia 2025 roku stopa bezrobocia w Rzeszowie wyniosła 4,3%. Liczba osób bezrobotnych zarejestrowanych w Rzeszowie wyniosła 5 318, z tego 50,2% stanowiły kobiety, 49,8% stanowili mężczyźni. Udział długotrwale bezrobotnych w stosunku do ogólnej liczby ludności w Rzeszowie w 2025 roku wyniósł 1,48%.

W zasobach infrastruktury społecznej Miasta w 2025 r. znajdowało się:

- 47 żłobków (publicznych i niepublicznych), liczba dzieci zapisanych do żłobków wyniosła 2 331,
- 123 przedszkola (publiczne i niepubliczne) wraz z oddziałami przedszkolnymi przy szkołach, dysponujące 9 619 miejscami,
- 6 placówek wsparcia dziennego (4 placówki prowadzone przez organizacje pozarządowe i 2 placówki prowadzone przez Miejski Ośrodek Pomocy Społecznej).

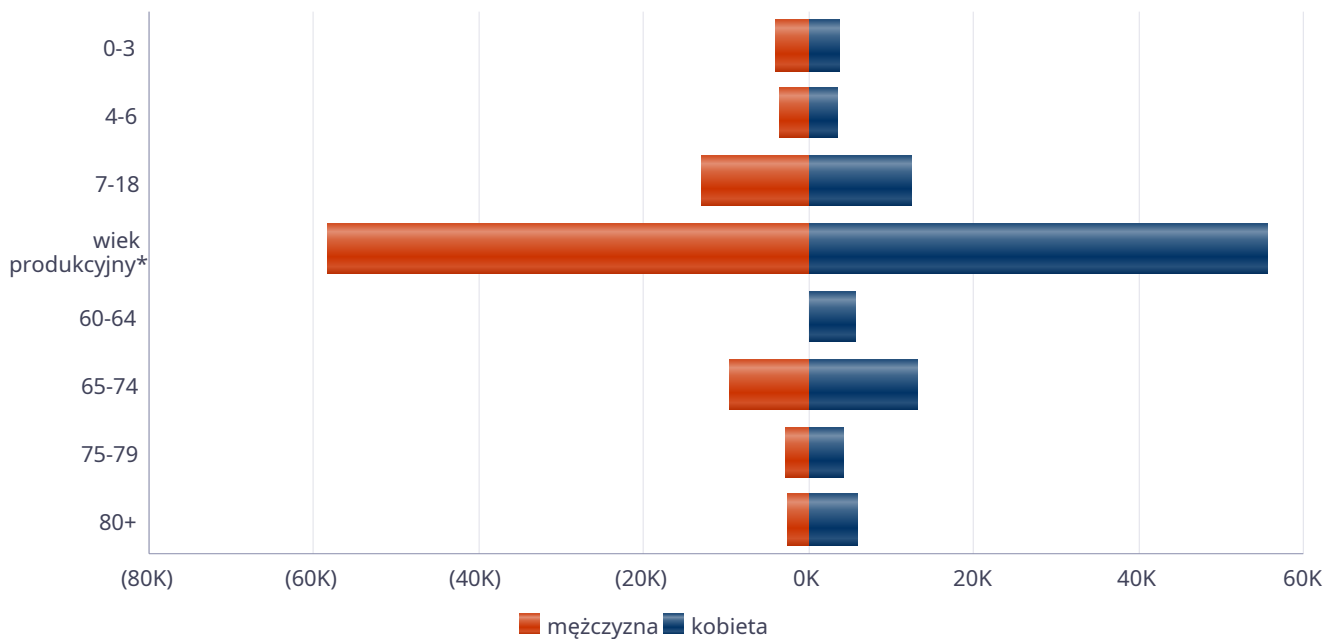
Poniżej prezentujemy w formie graficznej i tabelarycznej szczegółowe dane dotyczące m.in.: demografii (liczbę ludności w podziale na płeć i grupy wiekowe), rynku pracy (liczbę osób bezrobotnych, liczbę bezrobotnych długotrwale, liczbę osób bezrobotnych z prawem do zasiłku, wskaźnik bezrobocia wśród beneficjentów pomocy społecznej) i infrastruktury społecznej (liczba żłobków, liczba osób zatrudnionych na stanowisku opiekuna, liczba miejsc w żłobkach, brakujące miejsca dla dzieci w żłobkach) oraz w formie tabelarycznej informacje o infrastrukturze społecznej zawierające dane dotyczące: liczby mieszkań komunalnych, liczby osób oczekujących na mieszkanie komunalne i socjalne, liczby wyroków eksmisyjnych bez wskazania lokalu socjalnego, liczby klubów i innych miejsc spotkań dla seniorów oraz liczby hospicjów na terenie Rzeszowa.

Dane o sytuacji demograficznej i społecznej w mieście Rzeszowie zostały przedstawione zgodnie z informacjami uzyskanymi z Powiatowego Urzędu Pracy, Biura Gospodarki Mieniem, Wydziału Edukacji, Centrum Kontakt i Spraw Obywatelskich i Wydziału Polityki Społecznej Urzędu Miasta Rzeszowa.

Liczba mieszkańców wg grup wiekowych i płci		
Grupa wiekowa	mężczyzna	kobieta
0-3	4 086	3 756
4-6	3 604	3 475
7-18	12 915	12 522
wiek produkcyjny*	58 457	55 591
60-64		5 681
65-74	9 599	13 064
75-79	2 837	4 278
80+	2 664	5 788

\*Zgodnie z definicją GUS wiek produkcyjny to dla mężczyzn 18-64 lata, a dla kobiet 18-59 lat.

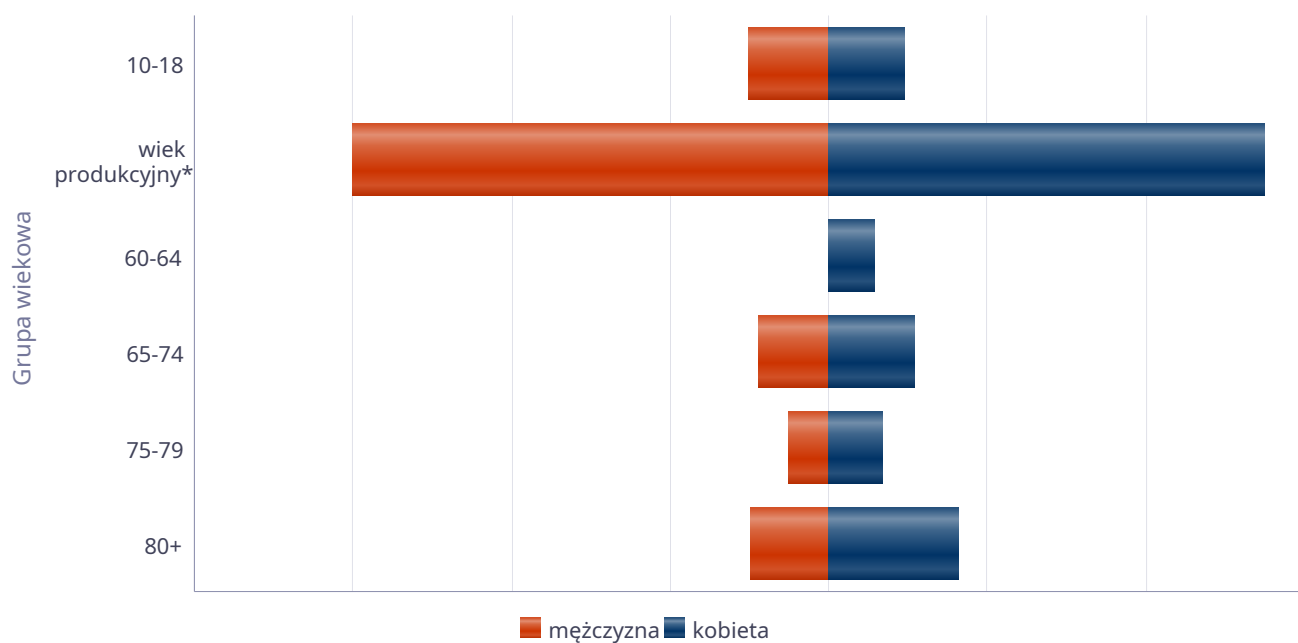
## Liczba mieszkańców wg grup wiekowych i płci



Liczba mieszkańców wg grup wiekowych i płci		
Grupa wiekowa	mężczyzna	kobieta
10-18	10 053	9 450
wiek produkcyjny*	60 103	55 014
60-64		5 780
65-74	8 906	10 781
75-79	5 105	6 754
80+	9 995	16 376

\*Zgodnie z definicją GUS wiek produkcyjny to dla mężczyzn 18–64 lata, a dla kobiet 18–59 lat.

### Prognozowana liczba mieszkańców wg grup wiekowych i płci



**Liczba osób bezrobotnych, liczba długotrwale bezrobotnych oraz liczba osób bezrobotnych z prawem do zasiłku (poziom powiatu)**

Status	Ogółem	Mężczyźni	Kobiety
Bezrobotni ogółem	5 318	2 649	2 669
Bezrobotni z prawem do zasiłku	584	232	352
Długotrwale bezrobotni	2 935	1 502	1 433

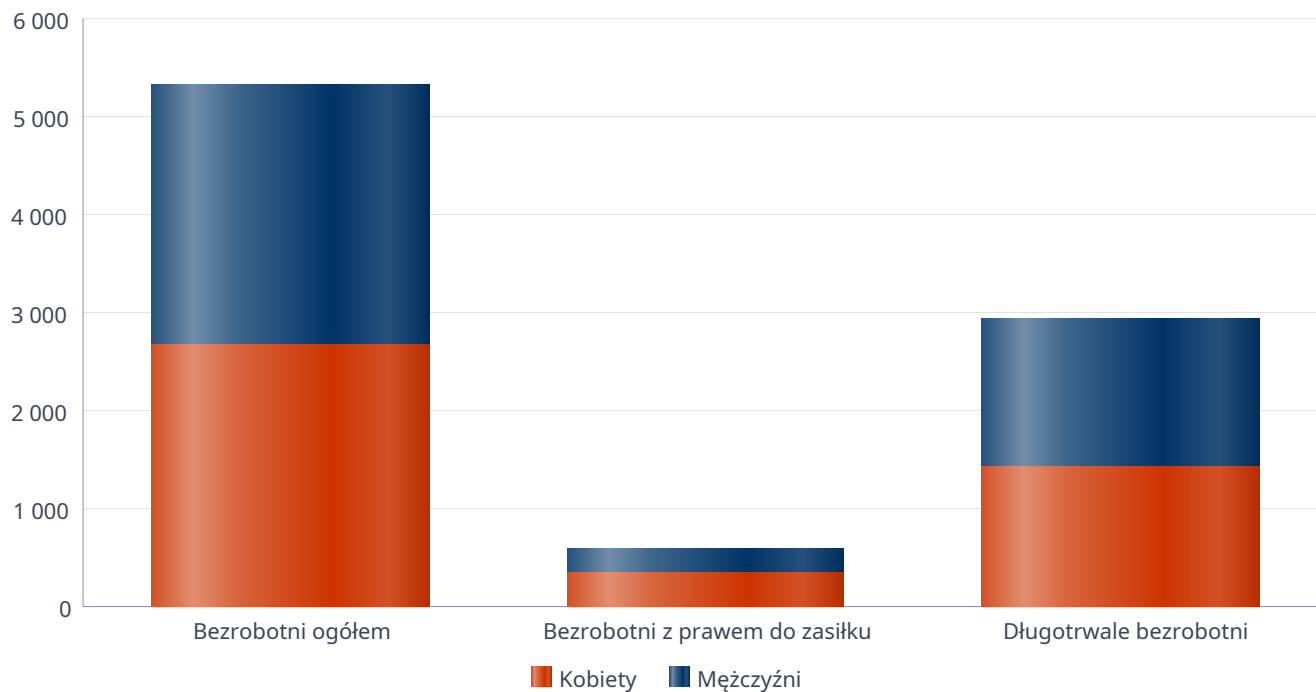
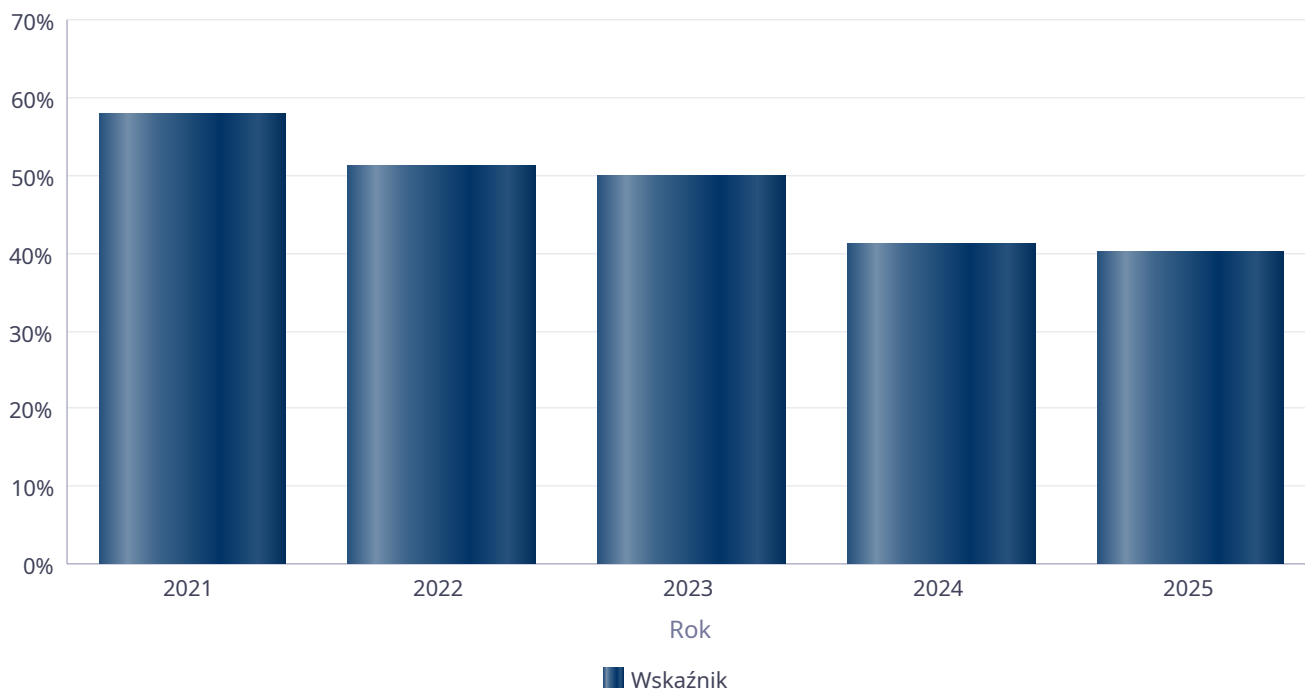


Tabela prezentuje liczbę osób bezrobotnych, liczbę bezrobotnych długotrwale oraz liczbę osób bezrobotnych z prawem do zasiłku, ogółem i w podziale na płeć.

Status	Powiat		Województwo		Polska	
	Kobiety	Mężczyźni	Kobiety	Mężczyźni	Kobiety	Mężczyźni
Osoby bezrobotne ogółem	2 669	2 649	35 372	36 687	438 744	446 243
Osoby bezrobotne z prawem do zasiłku	352	232	5 346	5 141	67 286	57 112
Osoby długotrwale bezrobotne	1 433	1 502	20 467	19 091	221 318	200 543

**Wskaźnik bezrobocia wśród beneficjentów pomocy społecznej. Wskaźnik obliczany jako stosunek liczby osób w rodzinach korzystających z pomocy społecznej z powodu bezrobocia do liczby osób w rodzinach korzystających z pomocy ogółem.**

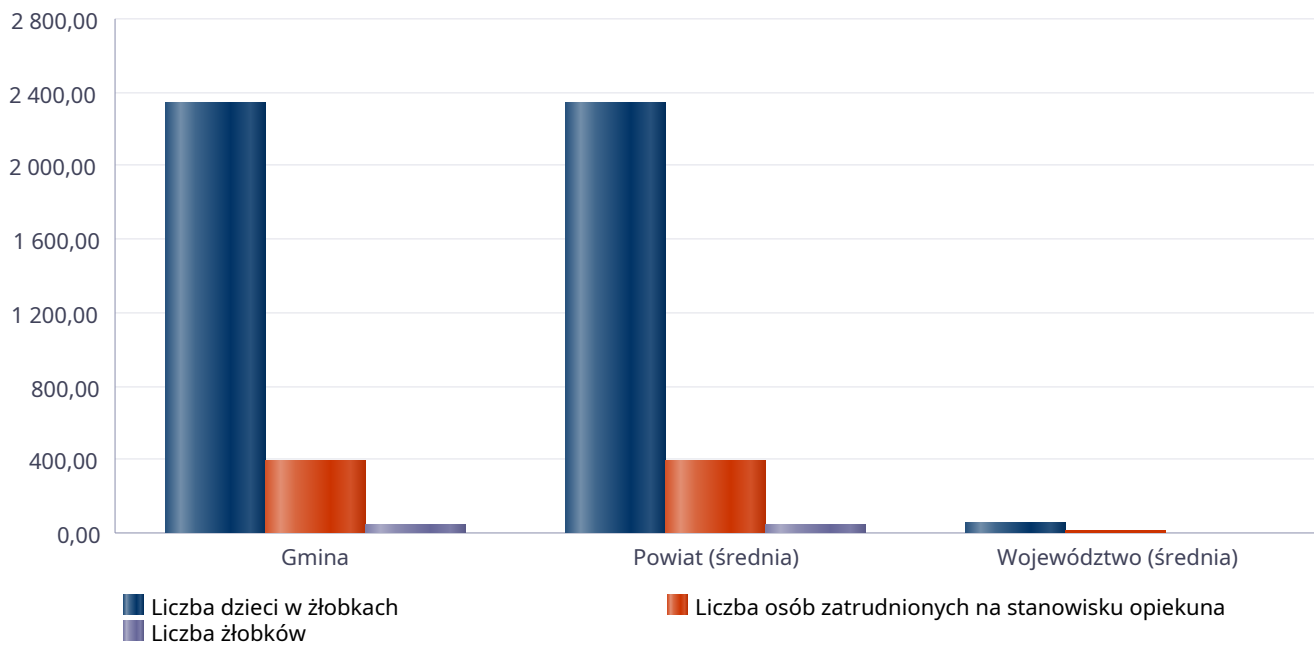
Rok	Wskaźnik
2021	58%
2022	51%
2023	50%
2024	41%
2025	40%



## Liczba placówek i miejsc dla dzieci

Jednostka terytorialna	Miara	Wartość liczbową
Gmina	Liczba dzieci w żłobkach	2 331,00
Gmina	Liczba osób zatrudnionych na stanowisku opiekuna	395,00
Gmina	Liczba żłobków	47,00
Powiat (średnia)	Liczba dzieci w żłobkach	2 331,00
Powiat (średnia)	Liczba osób zatrudnionych na stanowisku opiekuna	395,00
Powiat (średnia)	Liczba żłobków	47,00
Województwo (średnia)	Liczba dzieci w żłobkach	60,01
Województwo (średnia)	Liczba osób zatrudnionych na stanowisku opiekuna	10,95
Województwo (średnia)	Liczba żłobków	1,81

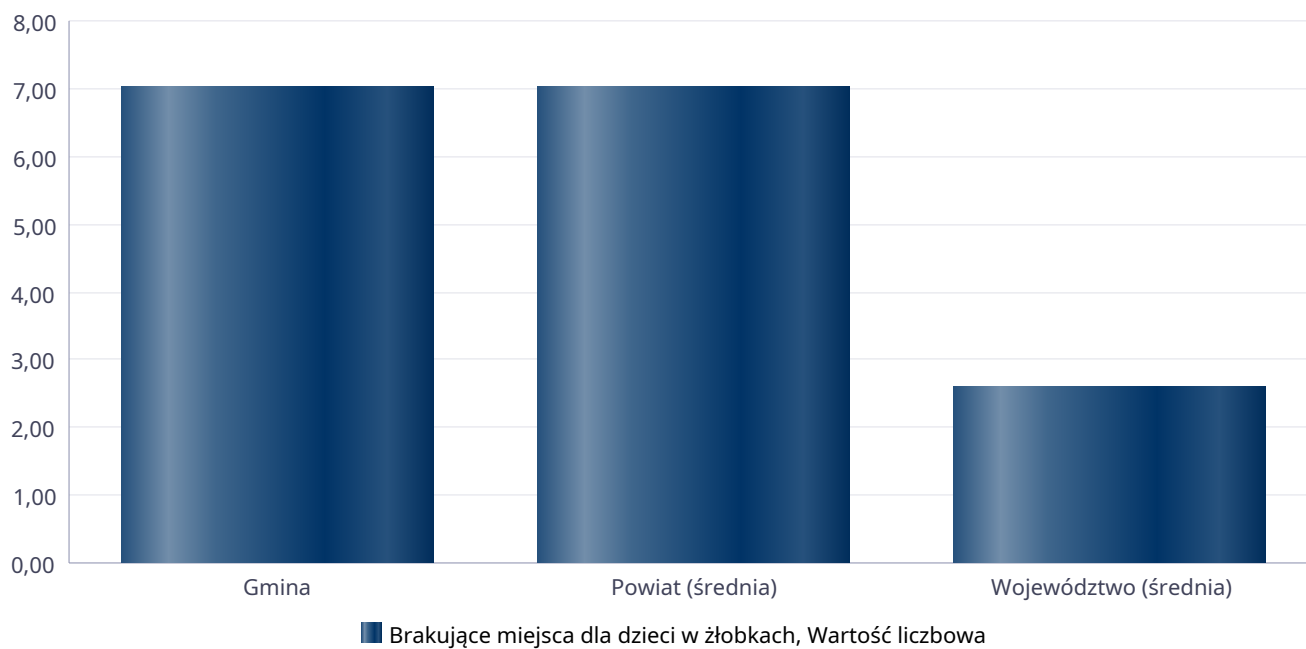
## Infrastruktura opieki nad dziećmi



## Liczba placówek i miejsc dla dzieci

Jednostka terytorialna	Miara	Wartość liczbowa
Gmina	Brakujące miejsca dla dzieci w żłobkach	7,00
Powiat (średnia)	Brakujące miejsca dla dzieci w żłobkach	7,00
Województwo (średnia)	Brakujące miejsca dla dzieci w żłobkach	2,60

### Infrastruktura opieki nad dziećmi



## INFRASTRUKTURA SPOŁECZNA (stan na 31.XII)

WYSZCZEGÓLNIENIE		Rok 2024	Rok oceny 2025	Prognoza 2026*
<b>INFRASTRUKTURA SPOŁECZNA</b>				
Liczba mieszkań komunalnych w zasobie gminy	1	2 863	2 863	2 863
Liczba wniosków złożonych na mieszkanie komunalne z zasobów gminy	2	89	81	90
w tym z wiersza 1: Liczba mieszkań socjalnych (lokali)	3	114	121	120
Liczba oczekujących na mieszkanie socjalne	4	147	147	150
Liczba wyroków eksmisyjnych bez wskazania lokalu socjalnego	5	33	4	20
Liczba klubów i innych miejsc spotkań dla seniorów	6	37	41	41
Liczba hospicjów	7	9	10	10
Liczba ośrodków dla cudzoziemców	8	0	0	0

\* Wielkość prognozy nie dotyczy wartości przyrostu lub spadku. W przypadku braku możliwości oszacowania wielkości liczbowych dla prognozy należy wpisać liczby odpowiadające danym z kolumny "Rok oceny 2025". Niniejsza instrukcja dotyczy wypełniania wszystkich tabel OZPS.

### 3. Dane o korzystających z pomocy i wsparcia

W Rzeszowie w 2025 roku na podstawie ustawy o pomocy społecznej, w ramach zadań własnych i zadań zleconych (bez względu na ich rodzaj, formę, liczbę i źródło finansowania) decyzją przyznano świadczenie dla 3 191 osób z 2 678 rodzin. Liczba osób w tych rodzinach wyniosła 3 912.

Liczba osób długotrwale korzystających z pomocy społecznej w 2025 roku wyniosła 1 743.

W 2025 roku w Rzeszowie najczęściej występującymi przyczynami trudnej sytuacji życiowej osób i rodzin, a jednocześnie powodami ubiegania się o pomoc społeczną było:

- długotrwała lub ciężka choroba - 1 748 rodzin
- ubóstwo - 1 283 rodziny
- bezradność w sprawach opiekuńczo-wychowawczych i prowadzenia gospodarstwa domowego - 1 253 rodziny
- niepełnosprawność - 1 148 rodzin
- bezrobocie - 837 rodzin

W 2025 r. Miejski Ośrodek Pomocy Społecznej realizował projekty socjalne, tj:

- "Edukacyjny maj 2025 r. - Nie jesteś sam"
- "Z uśmiechem w Przyszłość - edycja nr 3 - 2025"
- "Świadomi rodzice"
- "Mamma Mia Będę mamą"
- "Zimowe wsparcie osób w kryzysie bezdomności i ubogich"
- "Odnalazłem Ciebie, a Ty uratowałaś mój świat"

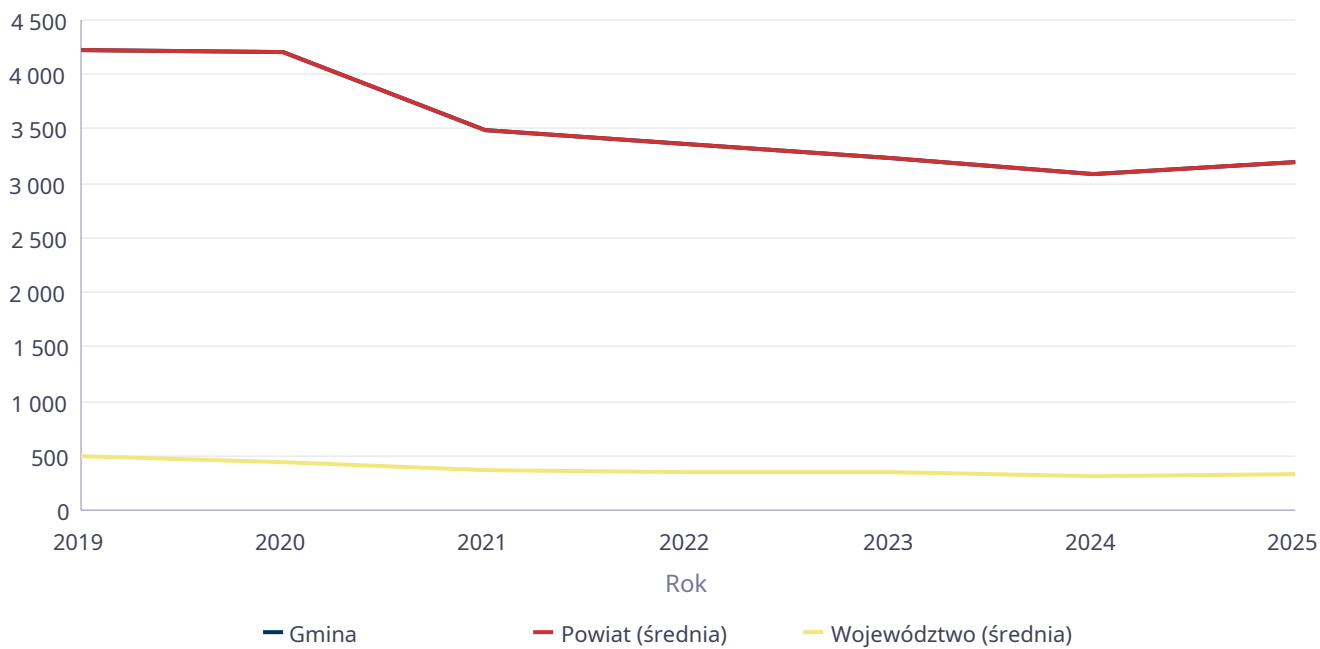
W wierszu 1 ujęto osoby, którym udzielono pomocy i wsparcia w formie m.in. zasiłków stałych, zasiłków okresowych, zasiłków celowych, usług opiekuńczych, specjalistycznych usług opiekuńczych dla osób z zaburzeniami psychicznymi, dodatków mieszkaniowych, pracy socjalnej, pomocy pieniężnej dla rodzin zastępczych, pomocy pieniężnej dla pełnoletnich wychowanków opuszczających rodziny zastępcze i placówki opiekuńczo-wychowawcze, poradnictwa specjalistycznego i interwencji kryzysowej oraz rehabilitacji społecznej osób niepełnosprawnych.

Zaprezentowane w formie graficznej dane dotyczą m.in.: liczby osób korzystających ze świadczeń na podstawie wydanych decyzji; liczby osób korzystających z pomocy społecznej w podziale na wiek i płeć wg liczby wypłaconych świadczeń; liczby kobiet korzystających z pomocy społecznej; liczby mężczyzn korzystających z pomocy społecznej; liczby osób i rodzin korzystających ze świadczeń pieniężnych i niepieniężnych; liczby świadczeń pieniężnych i niepieniężnych z pomocy społecznej; rodzaju świadczeń, z których korzystają poszczególne typy rodzin; rodzaju świadczeń, z których korzystają poszczególne typy rodzin ze względu na liczbę dzieci; głównych powodów przyznania świadczeń w roku oraz głównych powodów przyznania pomocy dla rodzin jednoosobowych i wieloosobowych; liczby osób korzystających z usług opiekuńczych i specjalistycznych usług opiekuńczych; liczby osób korzystających ze specjalistycznych usług opiekuńczych dla osób z zaburzeniami psychicznymi; liczby rodzin korzystających z poradnictwa specjalistycznego i interwencji kryzysowej; liczby kontraktów socjalnych.

## Liczba osób korzystających ze świadczeń na podstawie wydanych decyzji

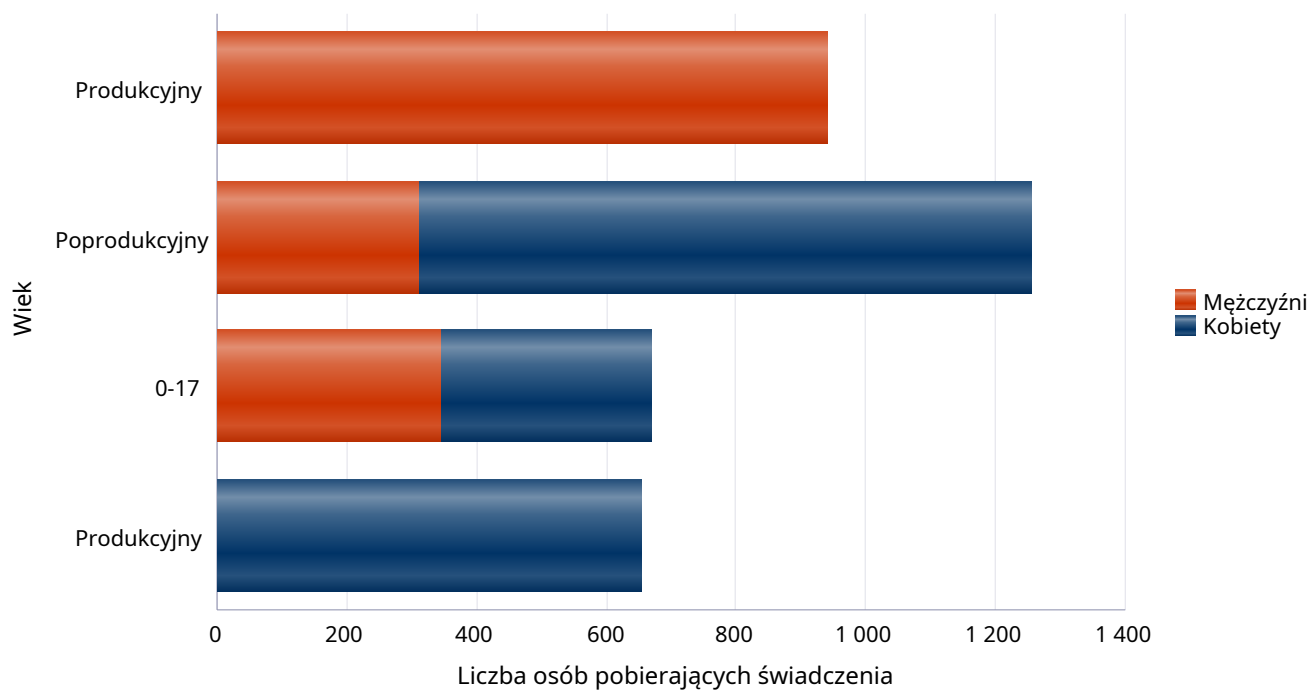
Liczba świadczeniobiorców							
	2019	2020	2021	2022	2023	2024	2025
Gmina	4 216	4 210	3 485	3 357	3 233	3 082	3 191
Powiat (średnia)	4 216	4 210	3 485	3 357	3 233	3 082	3 191
Województwo (średnia)	493	450	376	350	344	322	326

Liczba świadczeniobiorców



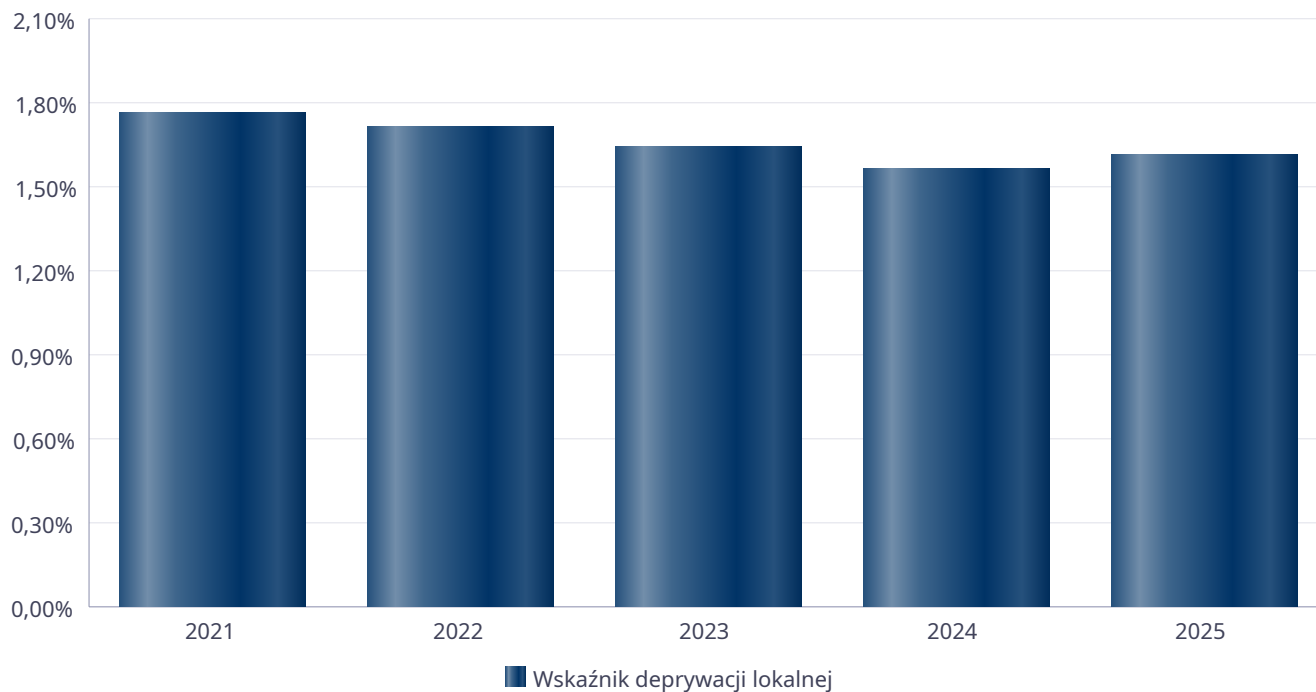
**Liczba osób korzystających z pomocy społecznej w podziale na wiek i płeć wg liczby wypłaconych świadczeń**

Grupa	Ogółem	Kobiety	Mężczyźni
0-17	<b>670</b>	325	345
Produkcyjny	<b>1 597</b>	655	942
Poprodukcyjny	<b>1 255</b>	945	310



## Wskaźnik deprivacji lokalnej

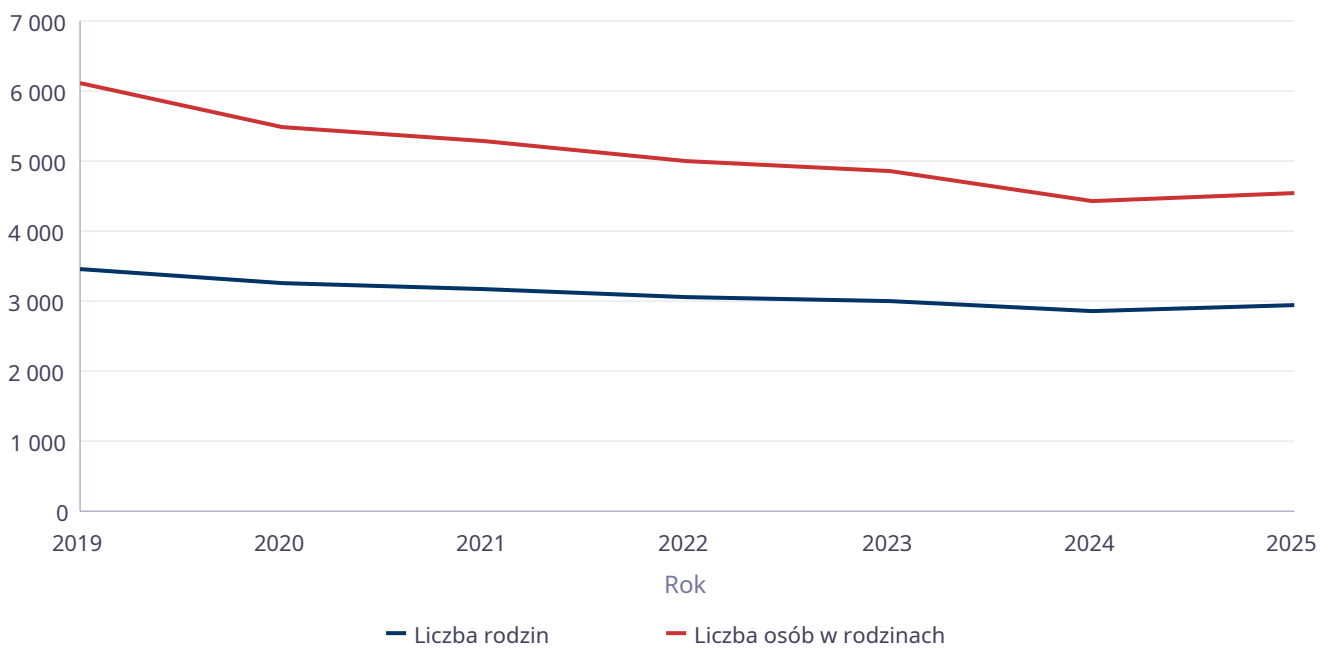
Rok	Wskaźnik deprivacji lokalnej
2021	1,76%
2022	1,71%
2023	1,64%
2024	1,56%
2025	1,61%



## Liczba rodzin i liczba osób w rodzinach korzystających z pomocy społecznej

Rok	Liczba rodzin	Liczba osób w rodzinach
2019	3 473	6 116
2020	3 263	5 486
2021	3 184	5 297
2022	3 058	5 007
2023	2 999	4 858
2024	2 848	4 428
2025	2 953	4 530

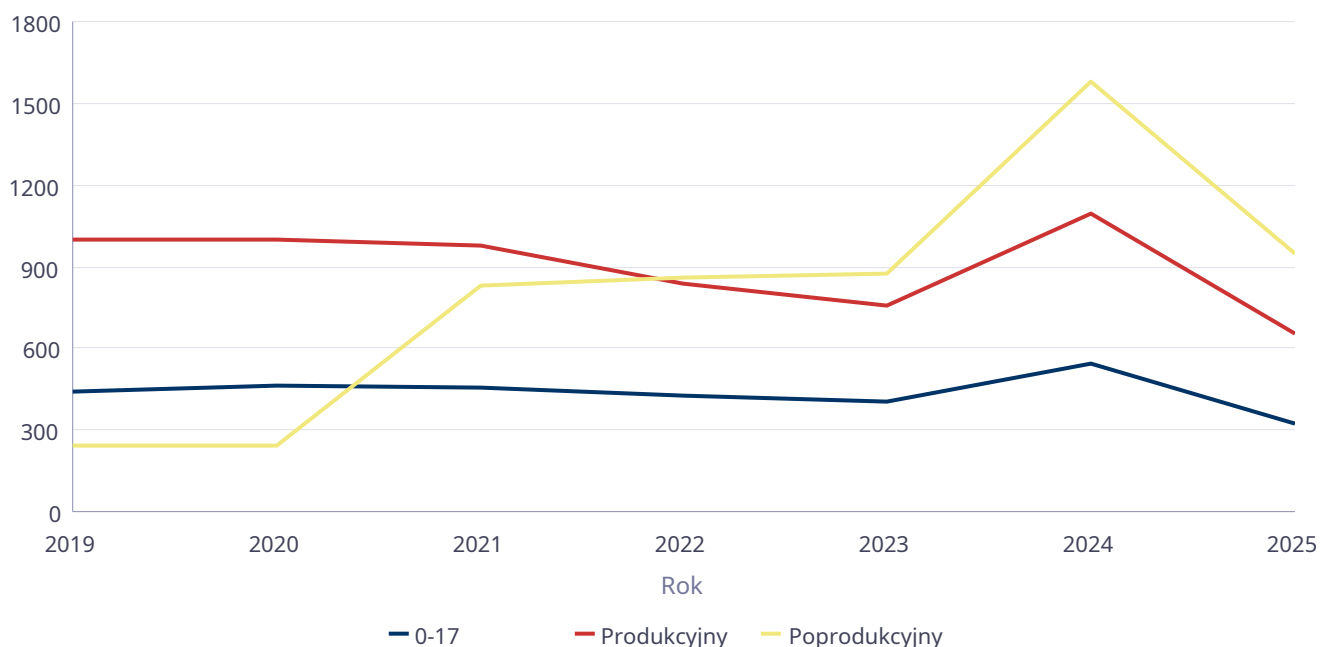
### Korzystający z pomocy społecznej



## Liczba kobiet korzystających z pomocy społecznej

		Liczba kobiet korzystających z pomocy						
Poziom	Wiek	2019	2020	2021	2022	2023	2024	2025
Rzeszów	0-17	441	466	458	430	405	547	325
	Produkcyjny	998	1002	977	835	756	1092	655
	Poprodukcyjny	246	244	828	860	878	1576	945
Powiat (średnia)	0-17	441	466	458	430	405	547	325
	Produkcyjny	998	1002	977	835	756	1092	655
	Poprodukcyjny	246	244	828	860	878	1576	945
Województwo (średnia)	0-17	115	102	85	82	80	72	71
	Produkcyjny	144	141	117	100	92	86	84
	Poprodukcyjny	54	51	47	45	45	49	48

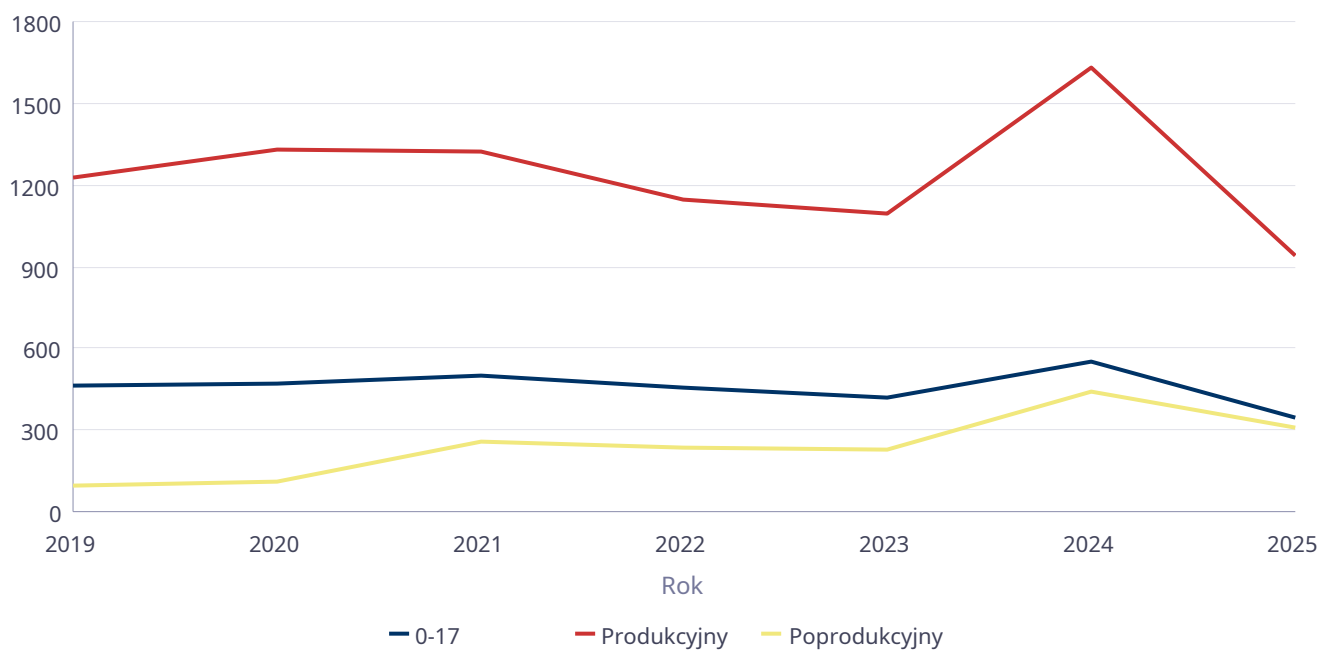
Liczba kobiet korzystających z pomocy



## Liczba mężczyzn korzystających z pomocy społecznej

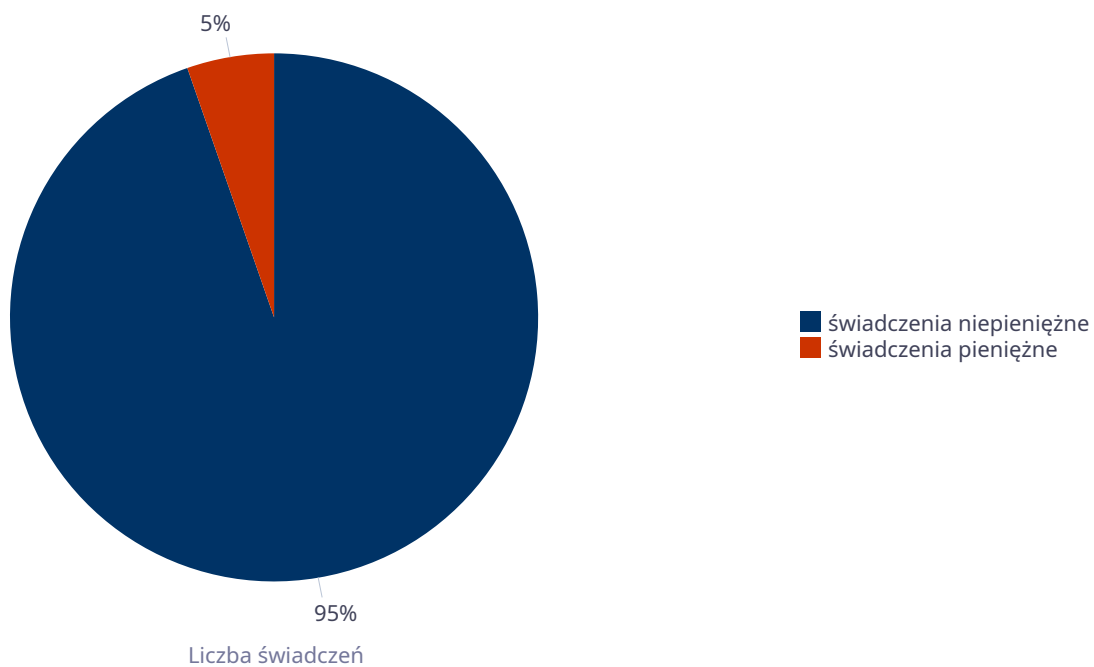
		Liczba mężczyzn korzystających z pomocy						
Poziom	Wiek	2019	2020	2021	2022	2023	2024	2025
Rzeszów	0-17	467	474	504	457	420	552	345
	Produkcyjny	1227	1331	1326	1144	1097	1634	942
	Poprodukcyjny	97	109	256	238	230	441	310
Powiat (średnia)	0-17	467	474	504	457	420	552	345
	Produkcyjny	1227	1331	1326	1144	1097	1634	942
	Poprodukcyjny	97	109	256	238	230	441	310
Województwo (średnia)	0-17	125	110	93	89	87	78	75
	Produkcyjny	168	172	149	129	123	121	117
	Poprodukcyjny	20	20	19	18	18	20	21

Liczba mężczyzn korzystających z pomocy



## Liczba świadczeń pieniężnych i niepieniężnych z pomocy społecznej

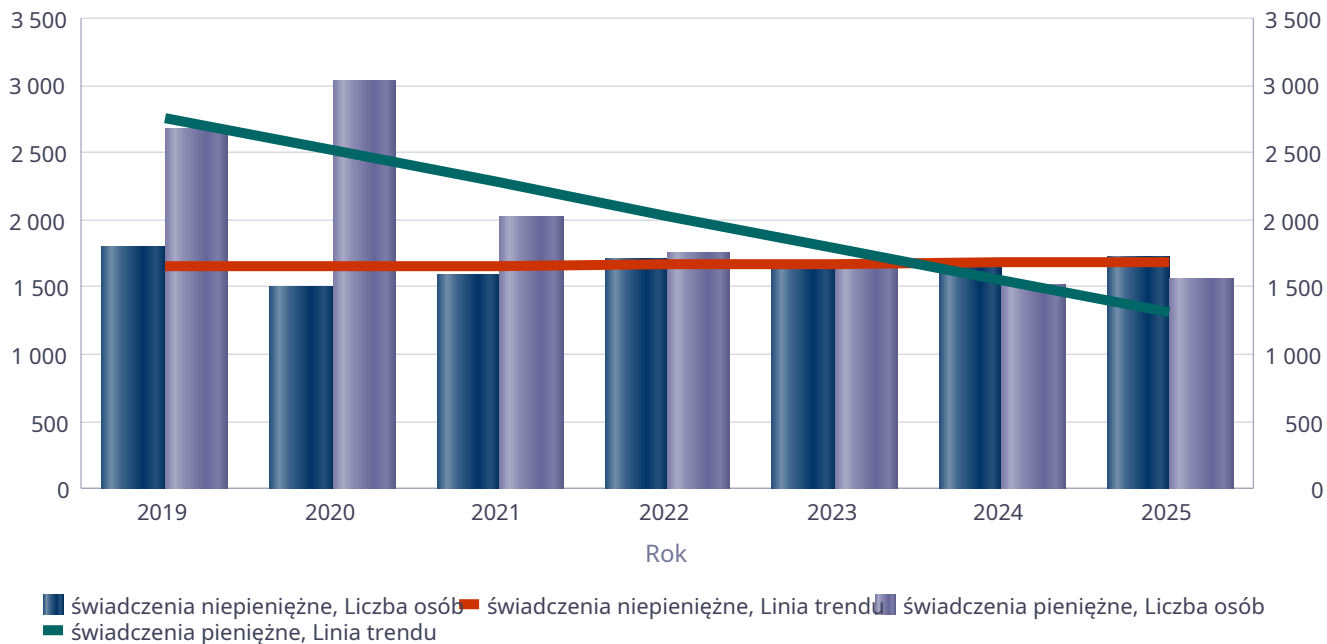
Rodzaj świadczenia	Liczba świadczeń
świadczenia niepieniężne	310 935
świadczenia pieniężne	17 503



## Liczba osób korzystających ze świadczeń pieniężnych i niepieniężnych

Rodzaj świadczenia	Liczba osób						
	2019	2020	2021	2022	2023	2024	2025
świadczenia niepieniężne	1 800	1 505	1 589	1 712	1 664	1 674	1 723
świadczenia pieniężne	2 671	3 025	2 024	1 754	1 676	1 513	1 568

Liczba osób korzystających ze świadczeń pieniężnych i niepieniężnych

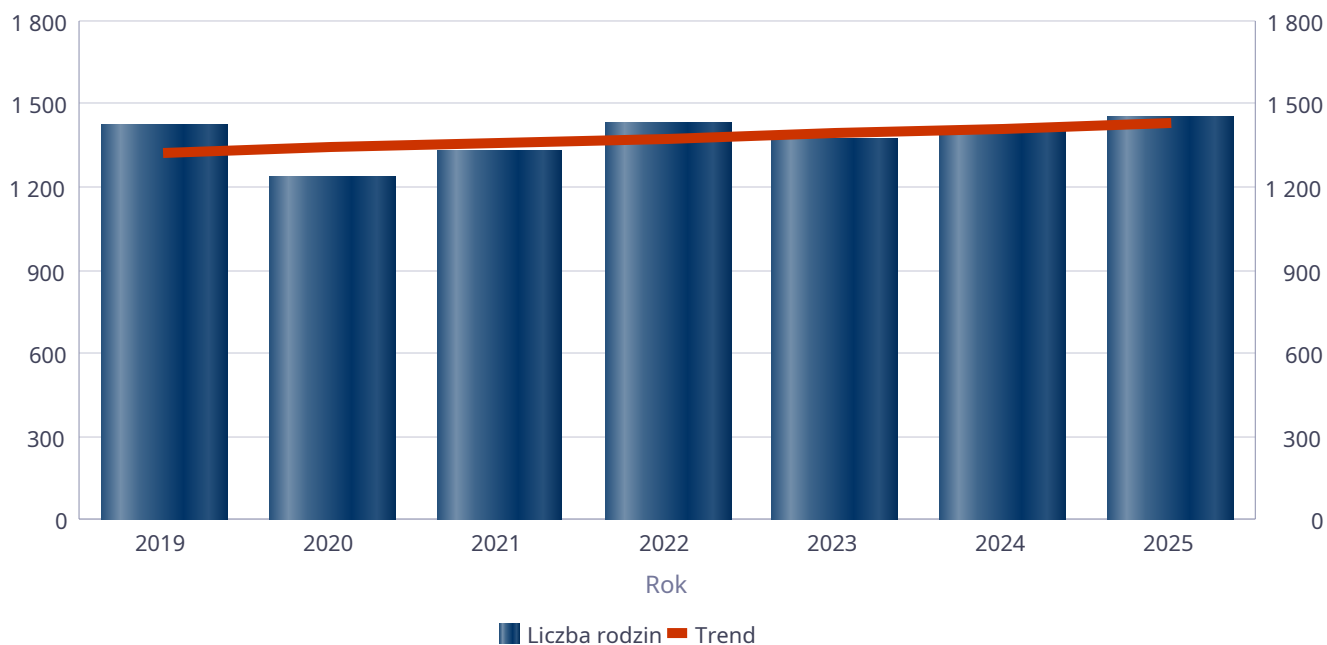


## Liczba rodzin korzystających ze świadczeń pieniężnych i niepieniężnych

Rodzaj świadczenia	Liczba rodzin						
	2019	2020	2021	2022	2023	2024	2025
świadczenia niepieniężne	1 418	1 234	1 324	1 425	1 371	1 413	1 447
świadczenia pieniężne	2 241	2 083	2 005	1 740	1 655	1 498	1 554

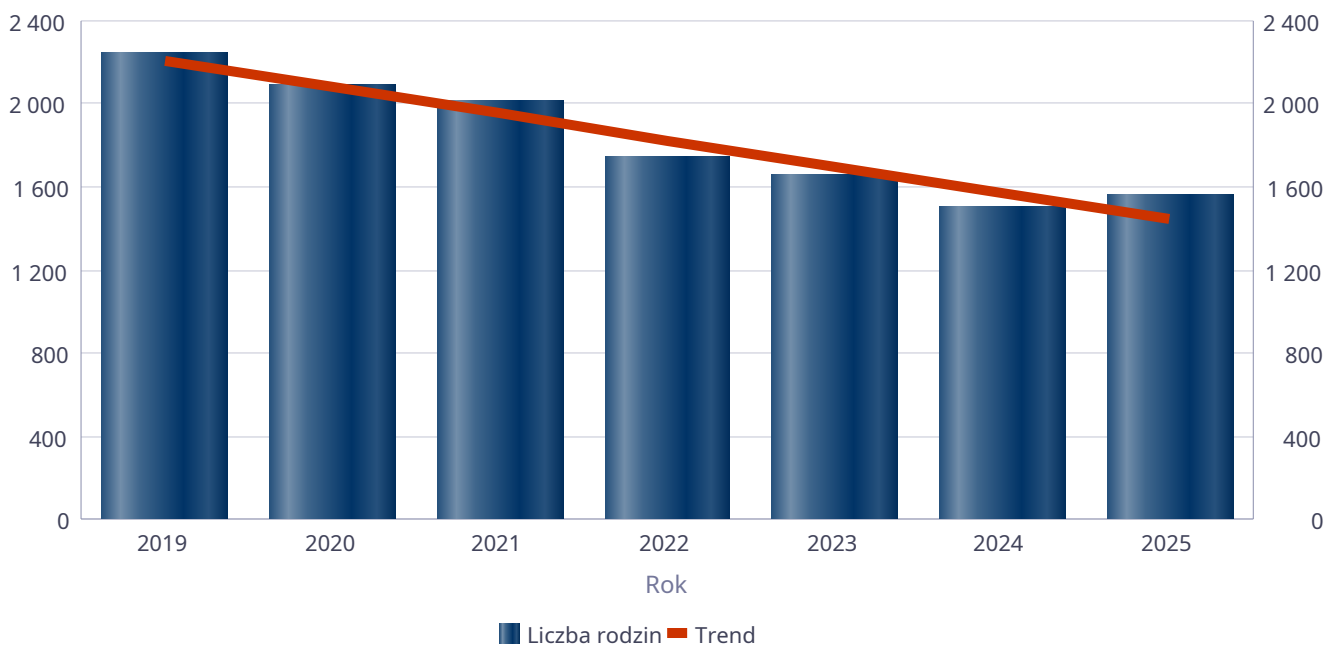
### świadczenia niepieniężne

Liczba rodzin



### świadczenia pieniężne

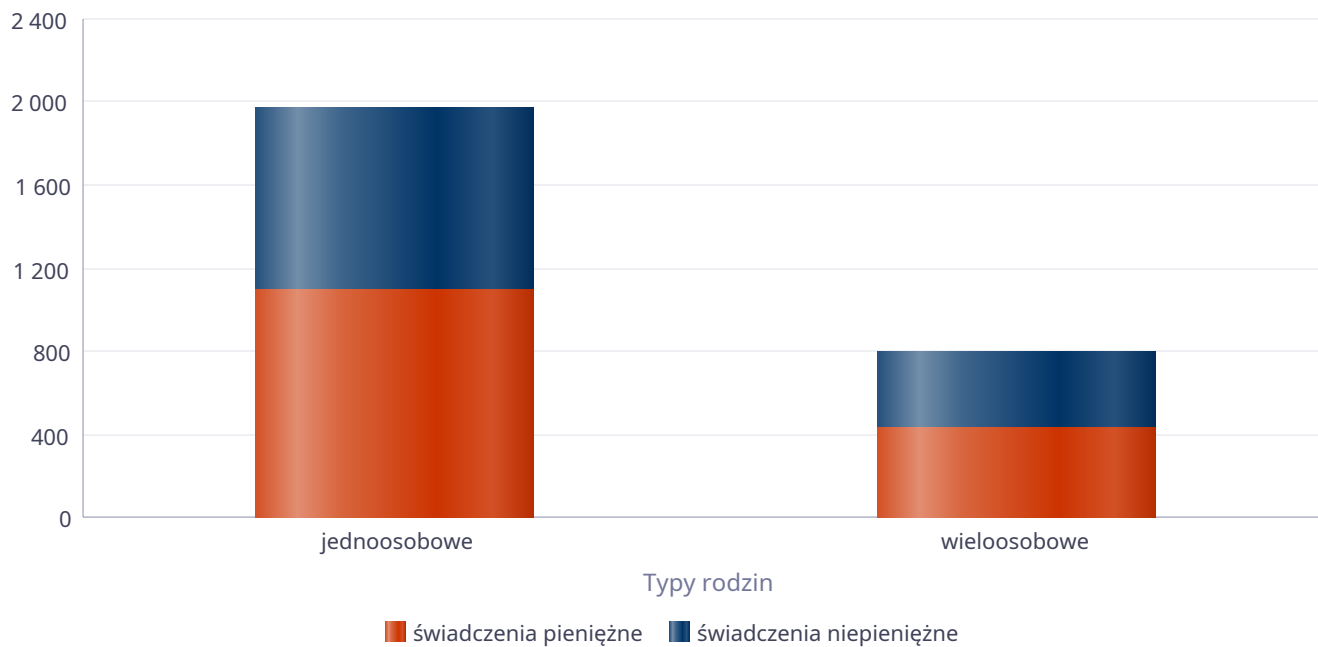
Liczba rodzin



## Rodzaje świadczeń, z których korzystają poszczególne typy rodzin

Typy rodzin	Liczba rodzin pobierających świadczenia		
	Ogółem	Świadczenia pieniężne	Świadczenia niepieniężne
jednoosobowe	1 941	1 101	876
wielosobowe	587	438	360

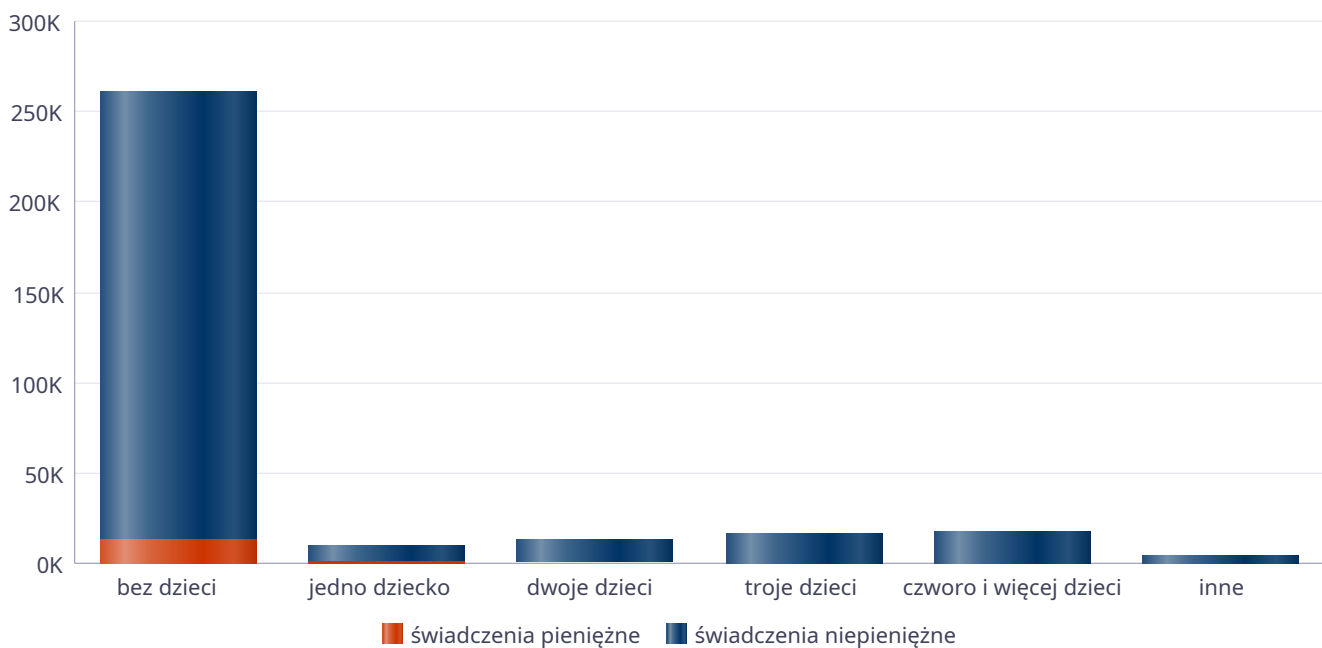
Liczba rodzin pobierających świadczenia



## Rodzaje świadczeń, z których korzystają poszczególne typy rodzin ze względu na liczbę dzieci

Typ rodziny	Liczba świadczeń		
	Ogółem	Świadczenia pieniężne	Świadczenia niepieniężne
bez dzieci	260499	13901	246598
jedno dziecko	9677	1333	8344
dwoje dzieci	13598	973	12625
troje dzieci	16844	618	16226
czworo i więcej dzieci	17978	436	17542
inne	4185	242	3943

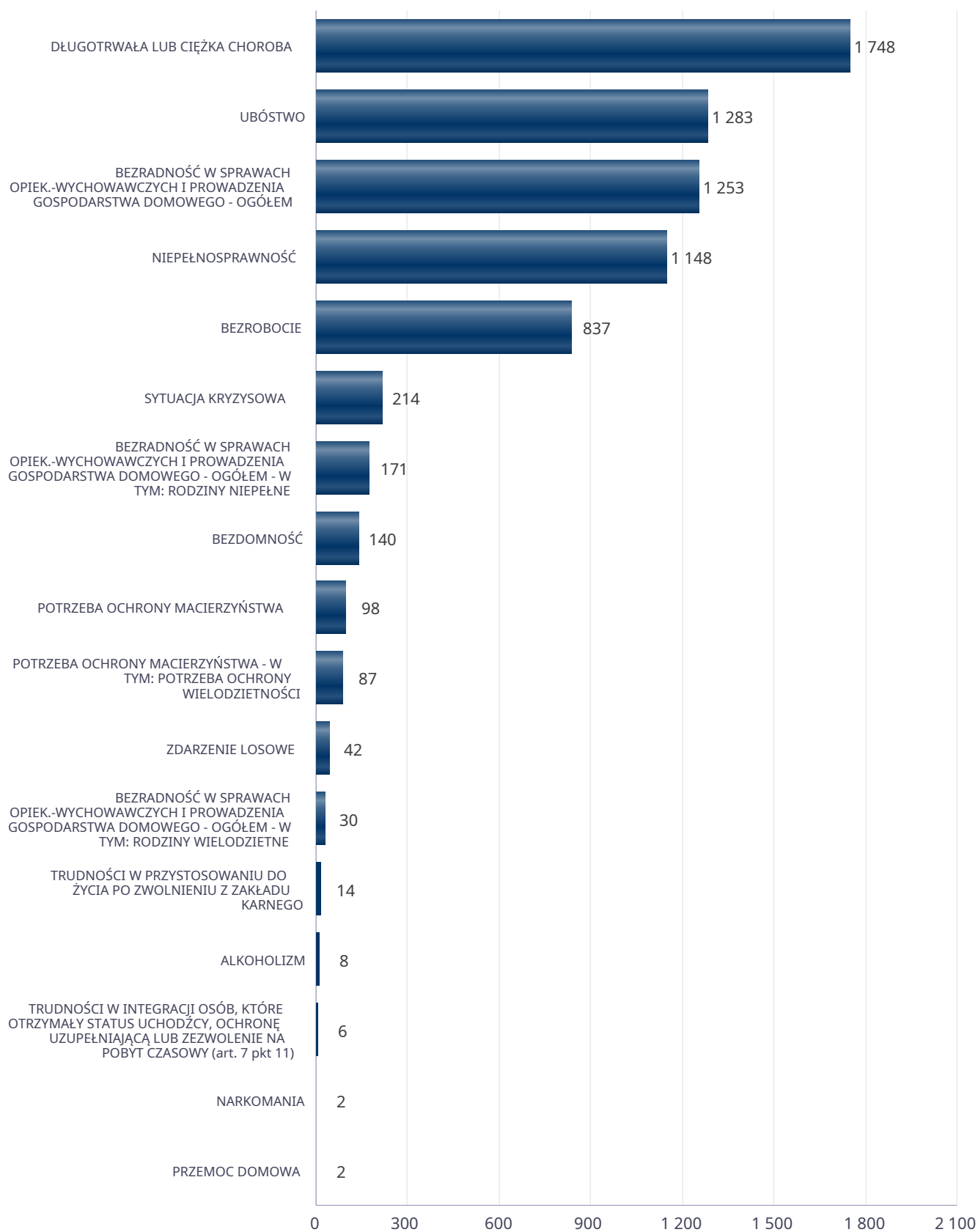
Liczba świadczeń



## Powody udzielania pomocy rodzinom

Powody udzielenia pomocy i wsparcia - ranking	LICZBA RODZIN OGÓŁEM
DŁUGOTRWAŁA LUB CIĘŻKA CHOROBA	1 748
UBÓSTWO	1 283
BEZRADNOŚĆ W SPRAWACH OPIEK.-WYCHOWAWCZYCH I PROWADZENIA GOSPODARSTWA DOMOWEGO - OGÓŁEM	1 253
NIEPEŁNOSPRAWNOŚĆ	1 148
BEZROBOCIE	837
SYTUACJA KRYZYSOWA	214
BEZRADNOŚĆ W SPRAWACH OPIEK.-WYCHOWAWCZYCH I PROWADZENIA GOSPODARSTWA DOMOWEGO - OGÓŁEM - W TYM: RODZINY NIEPEŁNE	171
BEZDOMNOŚĆ	140
POTRZEBA OCHRONY MACIERZYŃSTWA	98
POTRZEBA OCHRONY MACIERZYŃSTWA - W TYM: POTRZEBA OCHRONY WIELODZIETNOŚCI	87
ZDARZENIE LOSOWE	42
BEZRADNOŚĆ W SPRAWACH OPIEK.-WYCHOWAWCZYCH I PROWADZENIA GOSPODARSTWA DOMOWEGO - OGÓŁEM - W TYM: RODZINY WIELODZIETNE	30
TRUDNOŚCI W PRZYSTOSOWANIU DO ŻYCIA PO ZWOLNIENIU Z ZAKŁADU KARNEGO	14
ALKOHOLIZM	8
TRUDNOŚCI W INTEGRACJI OSÓB, KTÓRE OTRZYMAŁY STATUS UCHODźCY, OCHRONĘ UZUPEŁNIAJĄCĄ LUB ZEZWOLENIE NA POBYT CZASOWY (art. 7 pkt 11)	6
NARKOMANIA	2
PRZEMOC DOMOWA	2

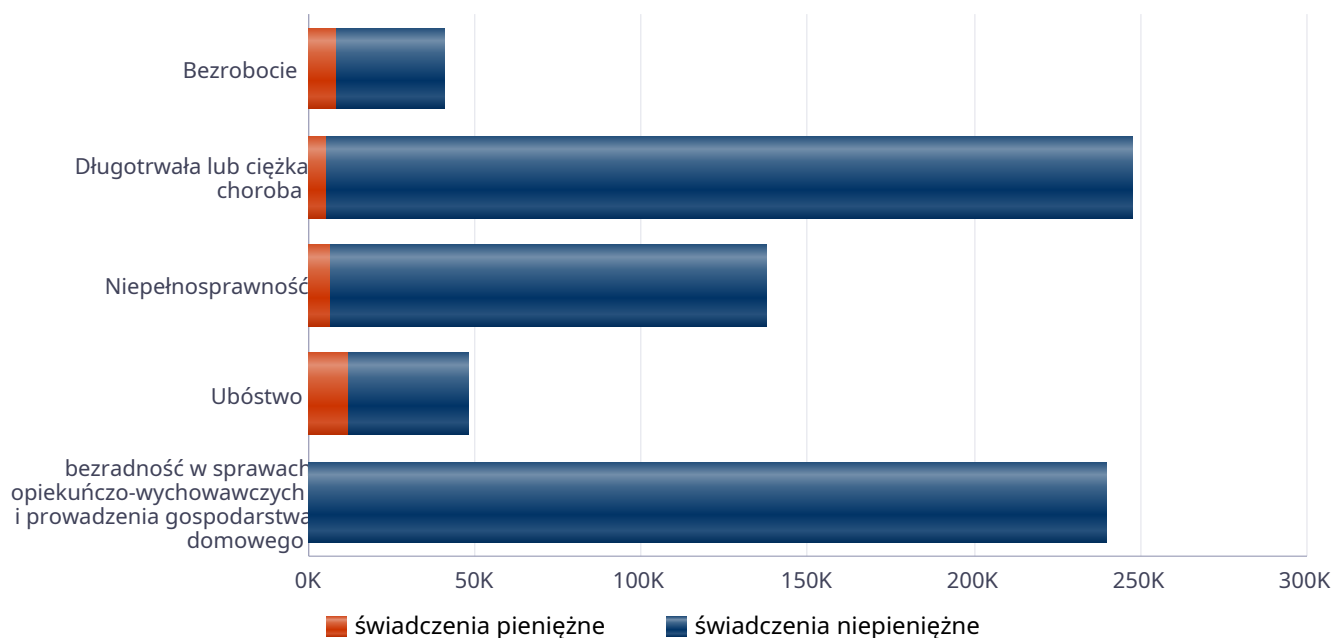
## Powody udzielenia pomocy i wsparcia



## Główne powody przyznania świadczeń w roku

Powód przyznania	Ogółem	Liczba świadczeń	
		świadczenia niepieniężne	świadczenia pieniężne
Długotrwała lub ciężka choroba	247 702	242 599	5 103
bezradność w sprawach opiekuńczo-wychowawczych i prowadzenia gospodarstwa domowego	239 934	239 789	145
Niepełnosprawność	137 787	131 029	6 758
Ubóstwo	48 197	36 264	11 933
Bezrobocie	40 629	32 180	8 449

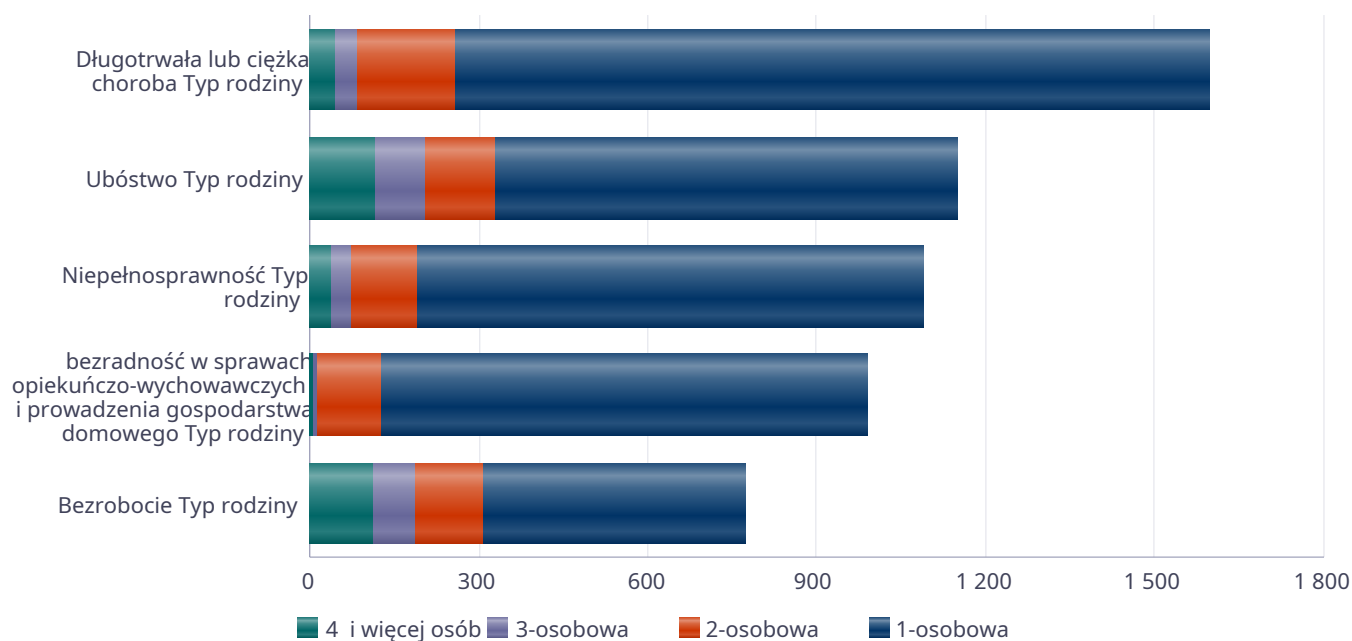
### Liczba świadczeń



## Główne powody przyznawania pomocy dla rodzin jednoosobowych i wieloosobowych

Powód przyznania	Ogółem	Typ rodziny	Typ rodziny	Typ rodziny	Typ rodziny
		1-osobowa	2-osobowa	3-osobowa	4 i więcej osób
Długotrwała lub ciężka choroba	1 597	1 339	173	38	47
Ubóstwo	1 149	819	123	89	118
Niepełnosprawność	1 090	898	119	34	39
bezradność w sprawach opiekuńczo-wychowawczych i prowadzenia gospodarstwa domowego	989	860	115	7	7
Bezrobocie	775	465	122	74	114

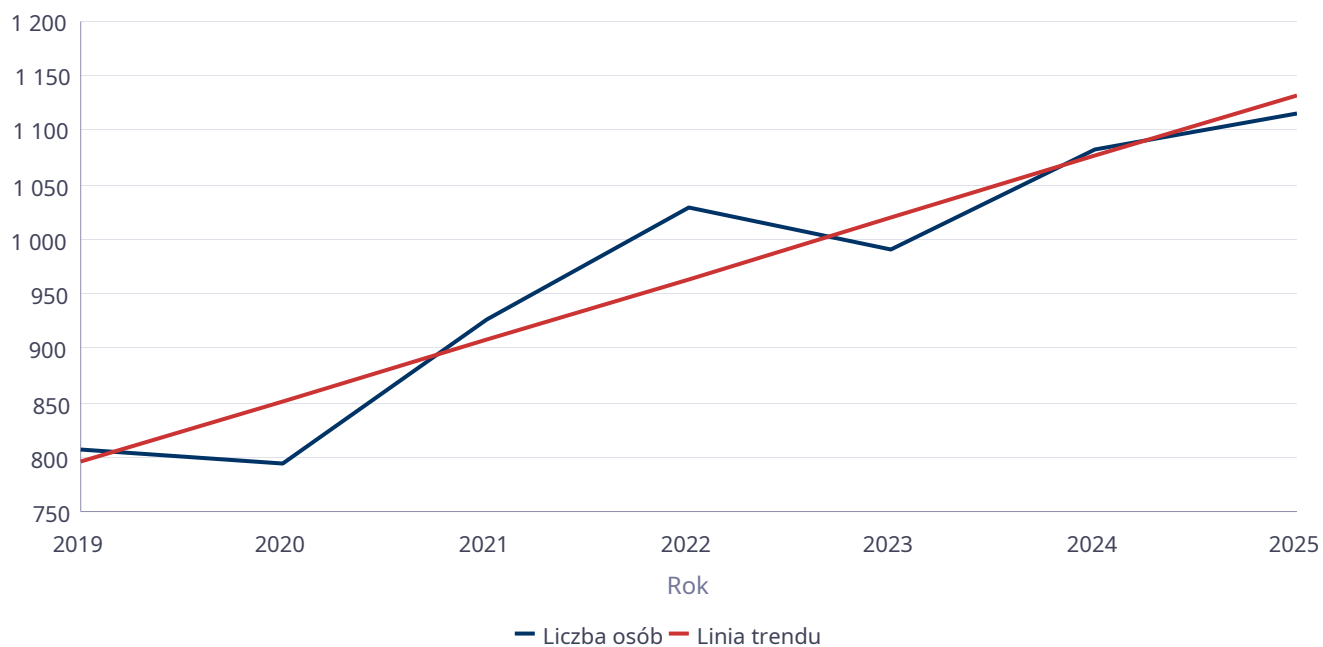
### Liczba rodzin pobierających świadczenia wg powodów



## Liczba osób korzystających z usług opiekuńczych

Rok	Liczba osób
2019	807
2020	795
2021	926
2022	1 030
2023	991
2024	1 083
2025	1 116

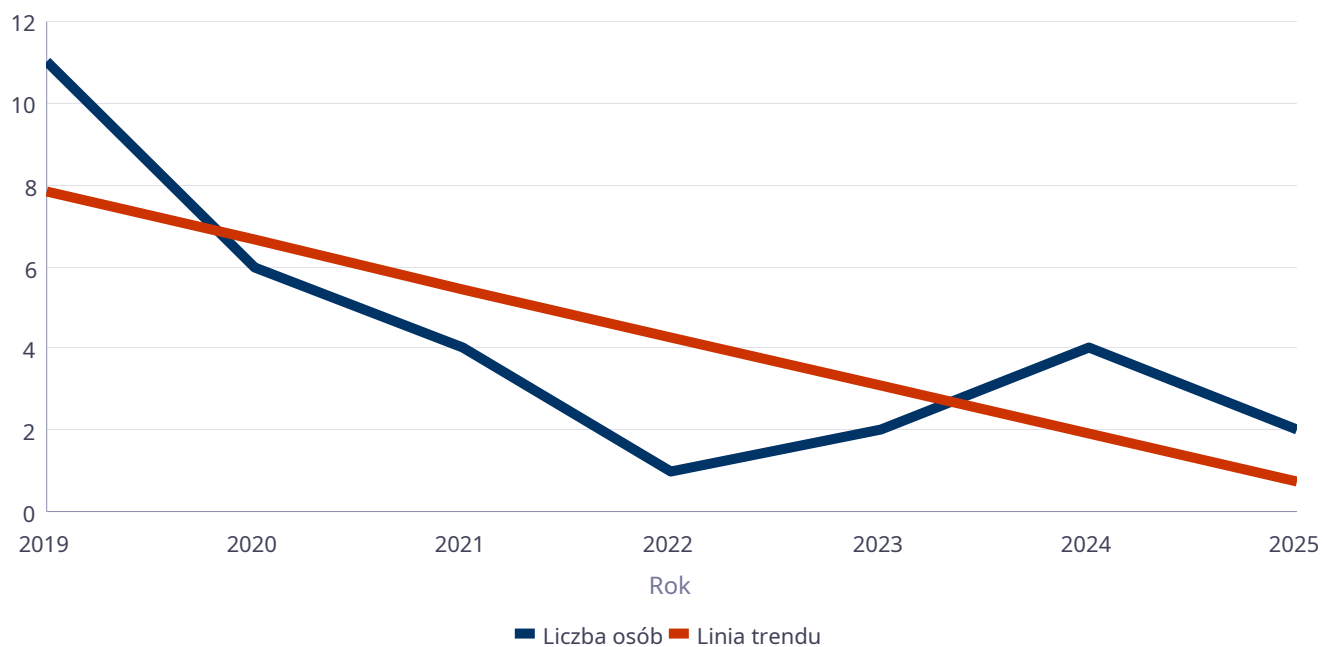
Liczba osób



## Liczba osób korzystających ze specjalistycznych usług opiekuńczych

Rok	Liczba osób
2019	11
2020	6
2021	4
2022	1
2023	2
2024	4
2025	2

Liczba osób



## Liczba osób korzystających z usług specjalistycznych opiekuńczych dla osób z zaburzeniami psychicznymi

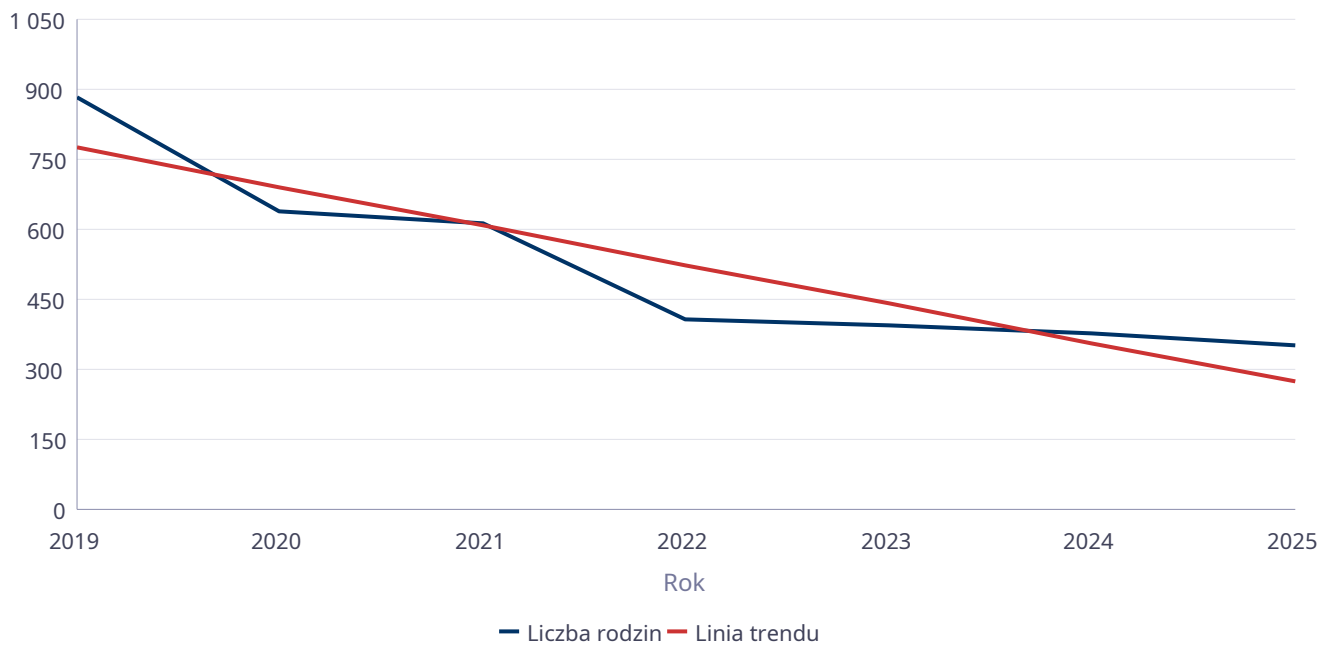
Rok	Liczba osób
2019	100
2020	73
2021	66
2022	63
2023	58
2024	50
2025	36



## Liczba rodzin korzystających z poradnictwa specjalistycznego

Rodzaj	Liczba rodzin w latach						
	2019	2020	2021	2022	2023	2024	2025
Poradnictwo specjalistyczne	883	639	614	408	393	379	352

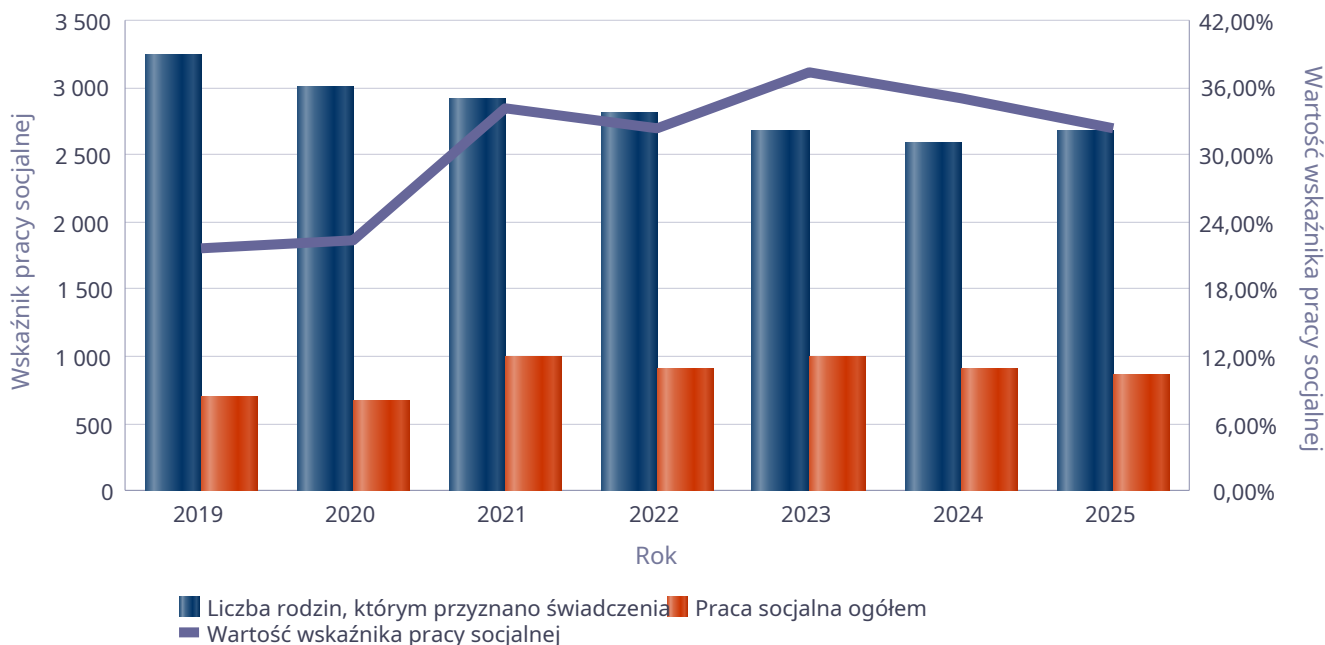
Liczba rodzin



**Wskaźnik pracy socjalnej - wskaźnik obliczany jako stosunek liczby rodzin objętych pracą socjalną do rodzin osób, którym przyznano świadczenie pomnożony przez 100%**

	2019	2020	2021	2022	2023	2024	2025
Wskaźnik pracy socjalnej	21,71%	22,36%	34,08%	32,37%	37,30%	35,08%	32,41%
Liczba rodzin, którym przyznano świadczenia	3 242	3 006	2 914	2 802	2 670	2 583	2 678
Praca socjalna ogółem	704	672	993	907	996	906	868

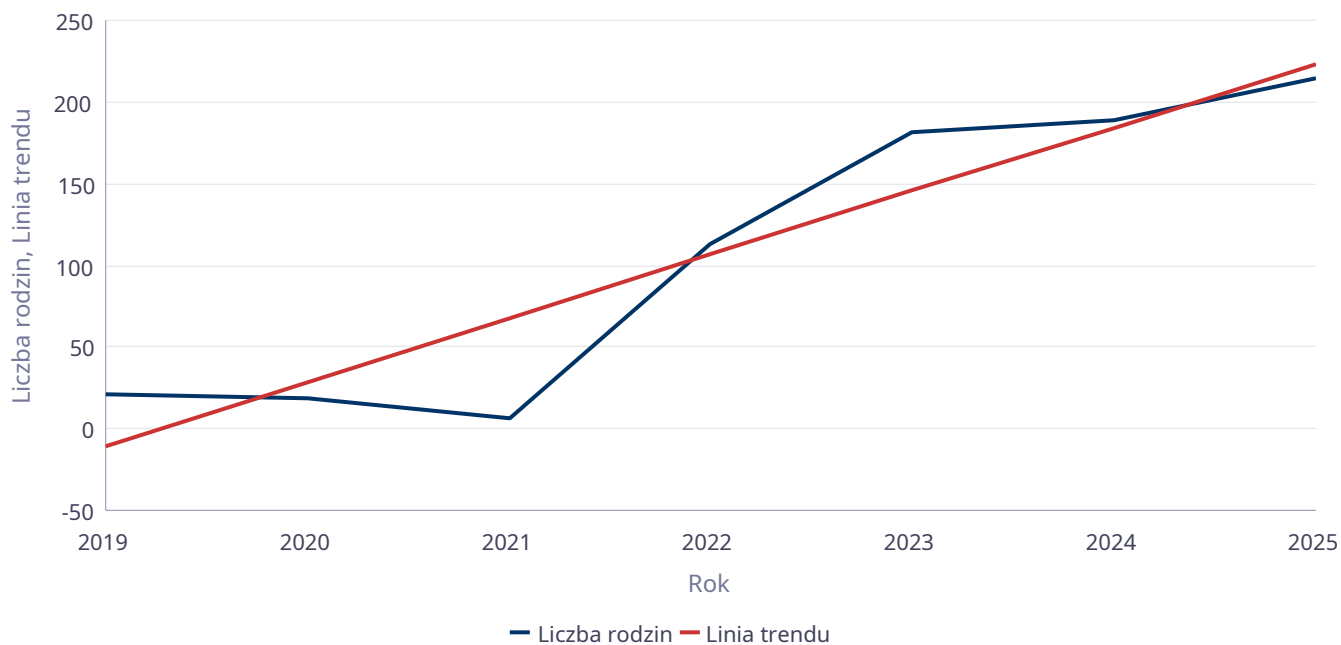
Wskaźnik pracy socjalnej



## Liczba rodzin korzystających z interwencji kryzysowej

Udzielone świadczenia	Liczba rodzin						
	2019	2020	2021	2022	2023	2024	2025
Interwencja kryzysowa	21	19	7	113	181	189	214

Liczba rodzin korzystających z interwencji kryzysowej

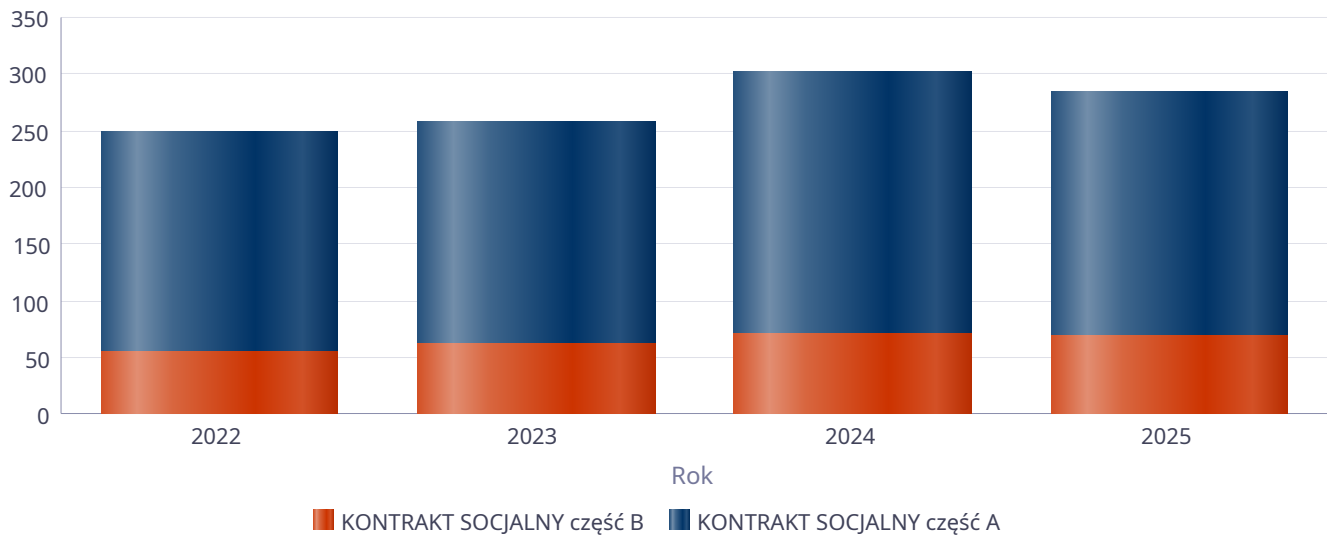


## Kontrakt socjalny

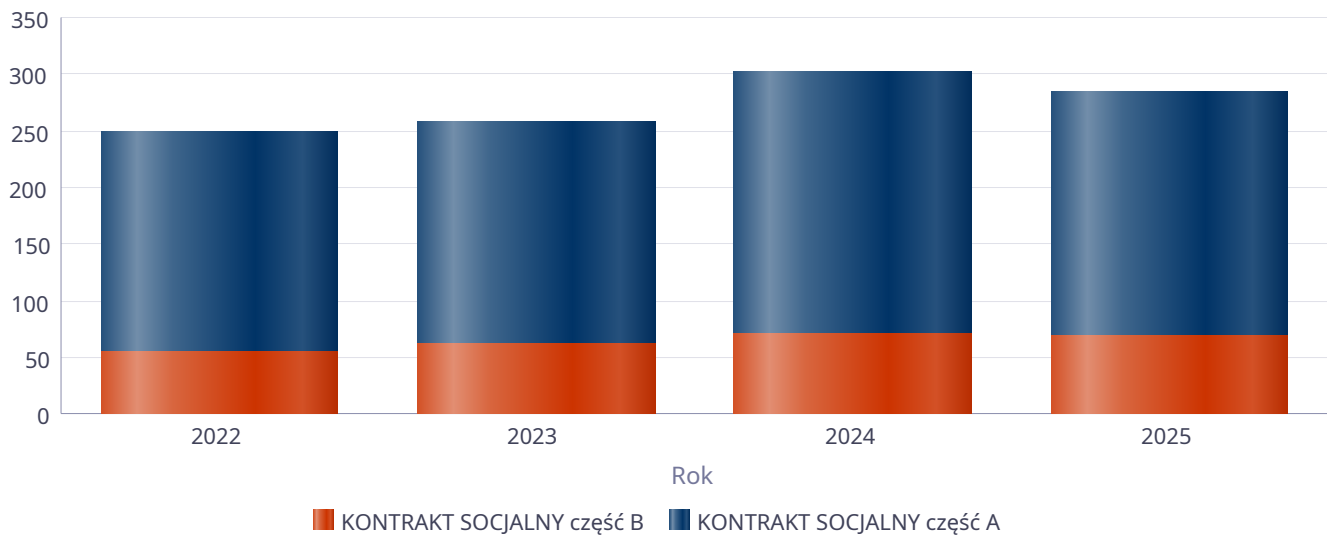
Wskaźnik obliczany jako udział osób objętych kontraktem socjalnym typu A i typu B w ogólnej liczbie osób nim objętych

Rok	Praca socjalna	Liczba kontraktów/projektów	Liczba osób objętych kontraktami/projektami socjalnymi
2022	KONTRAKT SOCJALNY część A	194	194
	KONTRAKT SOCJALNY część B	55	55
2023	KONTRAKT SOCJALNY część A	196	196
	KONTRAKT SOCJALNY część B	62	62
2024	KONTRAKT SOCJALNY część A	231	231
	KONTRAKT SOCJALNY część B	70	70
2025	KONTRAKT SOCJALNY część A	214	214
	KONTRAKT SOCJALNY część B	69	69

### Liczba kontraktów/projektów

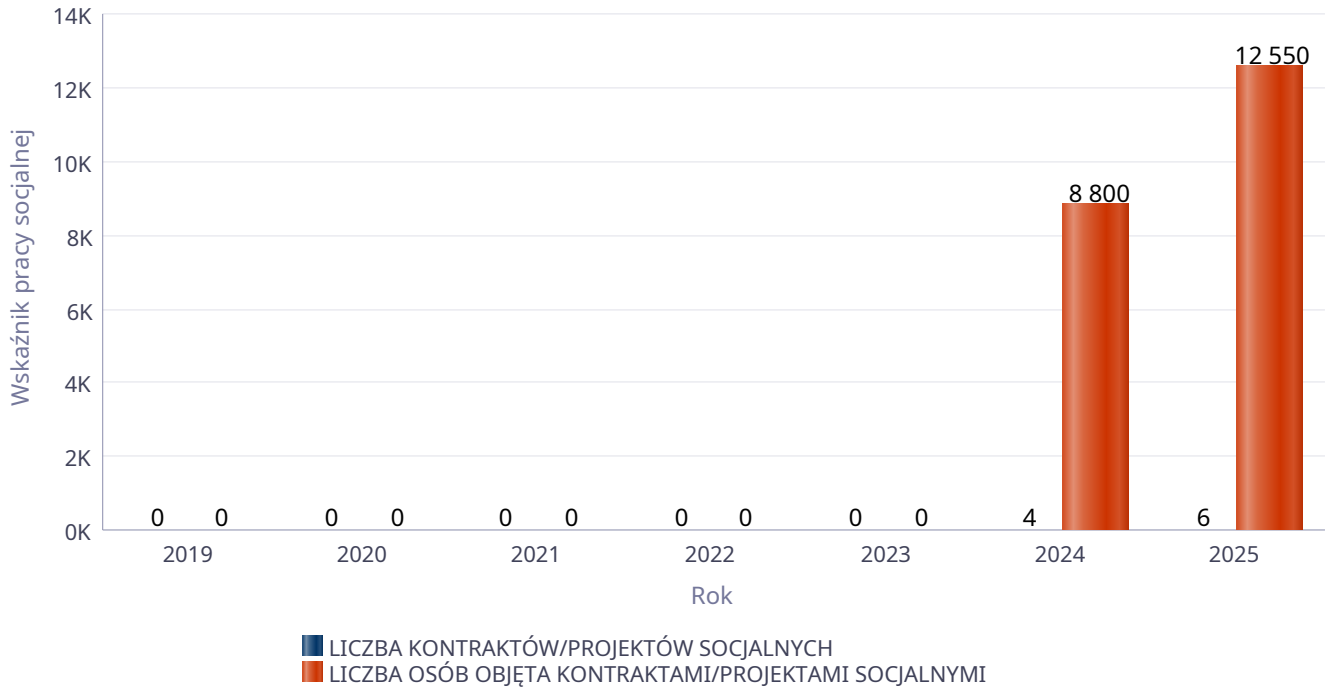


### Liczba osób objętych kontraktami/projektami socjalnymi



## Liczba projektów społecznych w odniesieniu do liczby osób nimi objętych

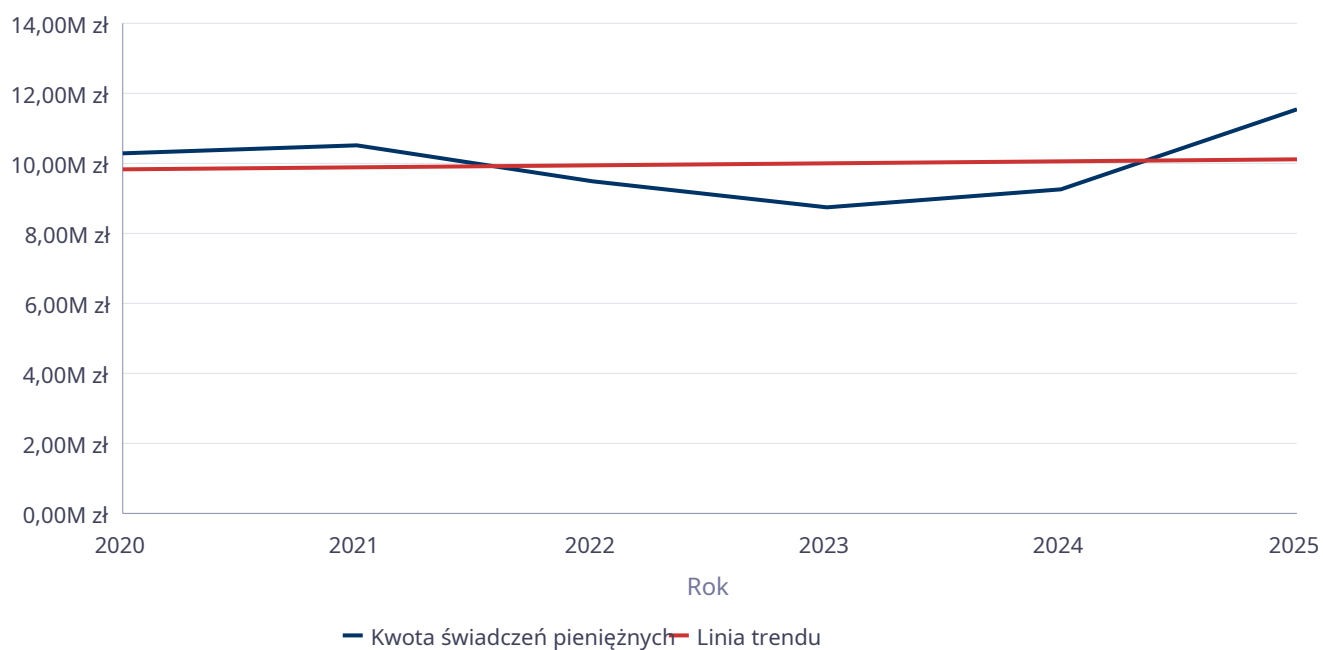
	2019	2020	2021	2022	2023	2024	2025
LICZBA KONTRAKTÓW/PROJEKTÓW SOCJALNYCH	0	0	0	0	0	4	6
LICZBA OSÓB OBJĘTA KONTRAKTAMI/PROJEKTAMI SOCJALNYMI	0	0	0	0	0	8 800	12 550



## Świadczenia pieniężne z pomocy społecznej

Rok	Kwota świadczeń pieniężnych
2020	10 284 828,31 zł
2021	10 519 741,52 zł
2022	9 501 967,72 zł
2023	8 752 936,97 zł
2024	9 283 675,45 zł
2025	11 515 548,95 zł

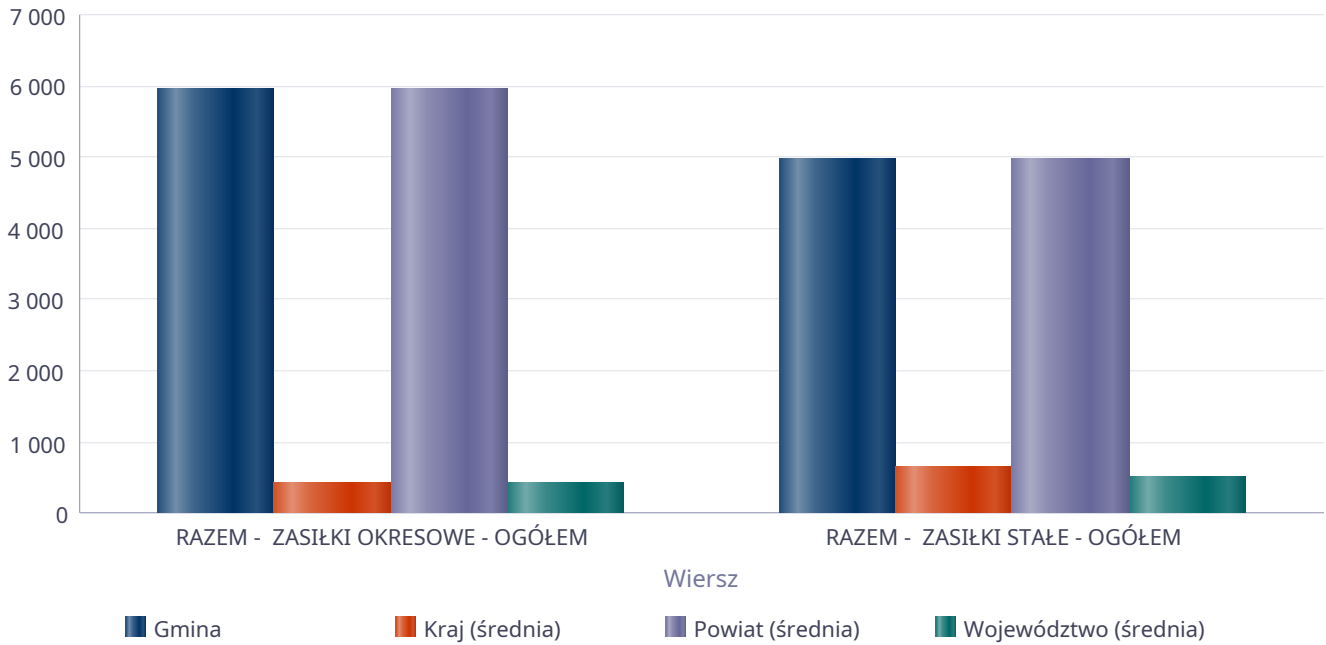
Kwota świadczeń pieniężnych



## Podstawowe statystyki dla świadczeń pieniężnych

Poziom	Wiersz	Liczba świadczeń
Gmina	RAZEM - ZASIŁKI OKRESOWE - OGÓŁEM	5 946
	RAZEM - ZASIŁKI STAŁE - OGÓŁEM	4 959
Powiat (średnia)	RAZEM - ZASIŁKI OKRESOWE - OGÓŁEM	5 946
	RAZEM - ZASIŁKI STAŁE - OGÓŁEM	4 959
Województwo (średnia)	RAZEM - ZASIŁKI OKRESOWE - OGÓŁEM	415
	RAZEM - ZASIŁKI STAŁE - OGÓŁEM	502
Kraj (średnia)	RAZEM - ZASIŁKI OKRESOWE - OGÓŁEM	429
	RAZEM - ZASIŁKI STAŁE - OGÓŁEM	643

Liczba świadczeń



**DANE O KORZYSTAJĄCYCH Z POMOCY I WSPARCIA  
w całym okresie sprawozdawczym**

WYSZCZEGÓLNIENIE		Rok 2024	Rok oceny 2025	Prognoza 2026
<b>OSOBY I RODZINY, KTÓRYM UDZIELONO POMOCY I WSPARCIA</b>				
Liczba osób	1	7 932	8 175	8 273
<b>OSOBY I RODZINY, KTÓRYM PRZYZNANO ŚWIADCZENIE</b>				
Liczba osób	2	3 082	3 191	3 191
W tym: osoby długotrwale korzystające	3	1 728	1 743	1 743
Wiek 0-17	4	444	472	472
Wiek produkcyjny *	5	1 334	1 326	1 326
Wiek poprodukcyjny **	6	1 304	1 393	1 393
Liczba rodzin	7	2 583	2 678	2 678
Liczba osób w rodzinach	8	3 838	3 912	3 912
<b>w tym: KOBIETY (z wierszy 2-6)</b>				
Ogółem	9	1 791	1 845	1 845
W tym: osoby długotrwale korzystające	10	951	971	971
Wiek 0-17	11	225	234	234
Wiek 18-59	12	594	584	584
Wiek 60 lat i więcej	13	972	1 027	1 027
<b>OSOBY I RODZINY, Z KTÓRYMI PRZEPROWADZONO WYWIAD ŚRODOWISKOWY</b>				
Liczba osób ogółem	14	3 731	3 874	3 852
Liczba rodzin	15	3 720	3 874	3 850
Liczba osób w rodzinach	16	5 518	5 565	5 522
<b>KONTRAKT SOCJALNY</b>				
Liczba zawartych kontraktów socjalnych - ogółem	17	293	283	300
Liczba osób objętych kontraktem socjalnym - ogółem	18	293	283	300

\* wiek produkcyjny: kobiety w wieku 18-59 lat, mężczyźni 18-64 lat

\*\* wiek poprodukcyjny: kobiety w wieku 60 i więcej, mężczyźni 65 i więcej

### **3.1. Dane o korzystających z pomocy i wsparcia GMINA - ZADANIA OPS, CUS oraz MOPS, MOPR**

Pomoc i wsparcie w Rzeszowie udzielane na podstawie ustawy o pomocy społecznej w 2025 roku w ramach zadań własnych i zadań zleconych (bez względu na ich rodzaj, formę, liczbę i źródło finansowania) w postaci świadczeń pieniężnych przyznano dla 1 568 osób, natomiast w postaci świadczeń niepieniężnych przyznano dla 1 723 osób.

Z budżetu Miasta sfinansowano koszty pobytu 396 mieszkańców Rzeszowa, przebywających w domach pomocy społecznej.

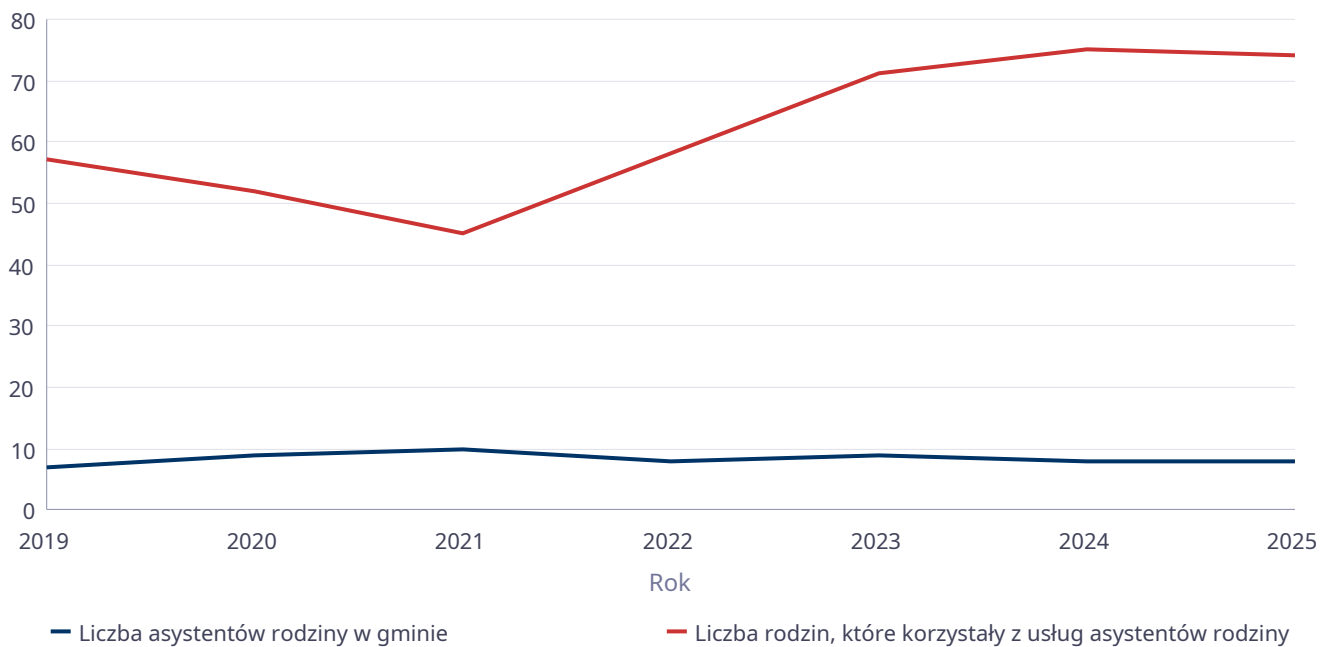
W Rzeszowie zatrudnionych było 8 asystentów rodziny, którzy objęli swoją opieką 74 rodziny.

Poniżej prezentujemy w formie graficznej i tabelarycznej szczegółowe dane dotyczące m.in.: świadczeń pieniężnych z pomocy społecznej w podziale na zasiłki stałe, okresowe oraz celowe; liczby asystentów rodziny i liczby rodzin objętych pracą asystenta rodziny.

## Liczba asystentów rodziny oraz liczba rodzin objętych pracą asystenta rodziny

	2019	2020	2021	2022	2023	2024	2025
Liczba asystentów rodziny w gminie	7	9	10	8	9	8	8
Liczba rodzin, które korzystały z usług asystentów rodziny	57	52	45	58	71	75	74

Liczba asystentów rodziny oraz liczba rodzin



**Dane o osobach korzystających z pomocy i wsparcia  
 GMINA - ZADANIA OPS, CUS ORAZ MOPS, MOPR  
 wypełniają wyłącznie gminy i miasta na prawach powiatu  
 w całym okresie sprawozdawczym**

WYSZCZEGÓLNIENIE		Rok 2024	Rok oceny 2025	Prognoza 2026
<b>SWIADCZENIA PIENIĘŻNE Z POMOCY SPOŁECZNEJ</b>				
<b>ZASIŁEK STAŁY</b>				
Liczba osób	1	482	503	500
Kwota świadczeń w złotych	2	4 008 549	5 305 273	5 527 000
<b>W tym: (wiersze 3-6)</b>				
<b>Zasiłek stały dla osób samotnie gospodarujących</b>				
Liczba osób	3	444	460	460
Kwota świadczeń w złotych	4	3 816 868	5 045 712	5 250 000
<b>Zasiłek stały dla osoby w rodzinie</b>				
Liczba osób	5	38	45	40
Kwota świadczeń w złotych	6	191 681	259 561	277 000
<b>ZASIŁEK OKRESOWY</b>				
Liczba osób	7	789	812	820
Kwota świadczeń w złotych	8	2 261 110	3 275 490	3 450 000
<b>W tym: (wiersze 9-16)</b>				
<b>Zasiłek okresowy z tytułu bezrobocia</b>				
Liczba osób	9	695	705	710
Kwota świadczeń w złotych	10	1 961 290	2 766 558	2 900 000
<b>Zasiłek okresowy z tytułu długotrwałej choroby</b>				
Liczba osób	11	73	86	90
Kwota świadczeń w złotych	12	80 988	140 513	150 000
<b>Zasiłek okresowy z tytułu niepełnosprawności</b>				
Liczba osób	13	69	72	70
Kwota świadczeń w złotych	14	90 415	127 767	135 000
<b>Zasiłek okresowy z tytułu możliwości utrzymania lub nabycia uprawnień do świadczeń z innych systemów zabezpieczenia społecznego</b>				
Liczba osób	15	0	0	0
Kwota świadczeń w złotych	16	0	0	0
<b>Zasiłek okresowy kontynuowany niezależnie od dochodu na podstawie art. 38 ust. 4a i 4b</b>				
Liczba osób	17	0	0	0
Kwota świadczeń w złotych	18	0	0	0
<b>ZASIŁEK CELOWY</b>				
Liczba osób	19	1 328	1 340	1 697
Kwota świadczeń w złotych	20	2 855 207	2 985 538	2 975 250
<b>W tym: (wiersze 21 - 22)</b>				
<b>ZASIŁEK CELOWY PRZYZNANY W RAMACH PROGRAMU WIELOLETNIEGO "POSIŁEK W SZKOLE I W DOMU"</b>				
Liczba osób	21	1 256	1 243	1 597
Kwota świadczeń w złotych	22	2 101 101	2 094 085	1 996 250
<b>ZASIŁEK CELOWY PRZYZNANY NIEZALEŻNIE OD DOCHODU na podstawie art. 39a ust. 1 i 2</b>				

WYSZCZEGÓLNIENIE		Rok 2024	Rok oceny 2025	Prognoza 2026
Liczba osób	23	0	0	0
Kwota świadczeń w złotych	24	0	0	0
<b>ŚWIADCZENIA NIEPIENIĘŻNE Z POMOCY SPOŁECZNEJ</b>				
<b>POSIŁEK OGÓLEM</b>				
Liczba osób	25	451	463	603
Kwota świadczeń w złotych	26	268 008	299 121	300 294
W tym: (z wierszy 25 - 26)				
<b>DLA DZIECI</b> (z wyłączeniem posiłków przyznanych doraźnie dzieciom i młodzieży)				
Liczba osób	27	446	460	600
Kwota świadczeń w złotych	28	263 590	295 274	296 294
W tym (z wierszy 25-26):				
<b>POSIŁEK</b> świadczenie przyznane w ramach programu wieloletniego "POSIŁEK W SZKOLE I W DOMU"				
Liczba osób	29	451	463	603
Kwota świadczeń w złotych	30	268 008	299 121	300 294
W tym (z wierszy 29-30):				
<b>DLA DZIECI</b>				
Liczba osób	31	446	460	600
Kwota świadczeń w złotych	32	263 590	295 274	296 294
<b>SCHRONIENIE - OGÓLEM</b>				
Liczba osób	33	246	276	276
Kwota świadczeń w złotych	34	1 021 719	1 083 580	1 083 580
<b>UBRANIE</b>				
Liczba osób	35	0	0	0
Kwota świadczeń w złotych	36	0	0	0
<b>SPRAWIENIE POGRZEBU</b>				
Liczba osób	37	12	17	22
Kwota świadczeń w złotych	38	38 362	94 414	146 000
<b>ODPŁATNOŚĆ GMINY ZA POBYT W DOMU POMOCY SPOŁECZNEJ</b>				
Liczba osób	39	373	396	420
Kwota świadczeń w złotych	40	15 422 356	17 927 251	20 800 000
<b>WSPIERANIE RODZINY I PIECZA ZASTĘPCZA</b>				
Liczba rodzin objęta pracą asystenta rodziny	41	75	74	76
Liczba rodzin wspierających	42	0	0	1
Liczba asystentów rodziny	43	8	8	7
Odpłatność za pobyt dziecka w pieczy zastępczej w złotych	44	50 385	43 562	50 000

### **3.2. Dane o korzystających z pomocy i wsparcia POWIAT - ZADANIA PCPR ORAZ MOPR**

W Rzeszowie w 2025 roku w 102 rodzinach zastępczych umieszczonych było 154 dzieci. 13 pełnoletnich wychowanków rodzinnej pieczy zastępczej oraz instytucjonalnej pieczy zastępczej zdecydowało o opuszczeniu rodziny bądź placówki i zostało objętych indywidualnym programem usamodzielnienia.

W Miejskim Ośrodku Pomocy Społecznej zatrudnionych było 7 koordynatorów rodzinnej pieczy zastępczej.

Poniżej prezentujemy w formie graficznej i tabelarycznej szczegółowe dane dotyczące m.in. liczby dzieci umieszczonych w rodzinach zastępczych; kwoty świadczeń ze względu na typ rodziny, w której umieszczono dziecko w pieczy zastępczej; liczby osób usamodzielnionych w rozbiu na pełnoletnie osoby opuszczające rodziny zastępcze i placówki opiekuńczo-wychowawcze; kwoty świadczeń na usamodzielnienia; liczby osób korzystających z indywidualnego programu integracji cudzoziemców; liczby osób, które uzyskały dofinansowanie w zakresie rehabilitacji społecznej osób niepełnosprawnych oraz wartości dofinansowania w podziale na poszczególne zadania.

W zakresie rehabilitacji zawodowej i społecznej osób niepełnosprawnych uwzględniono następujące zadania:

#### **2024**

*Zadania realizowane przez Miejski Ośrodek Pomocy Społecznej w Rzeszowie*

##### **1. Rehabilitacja społeczna:**

- warsztaty terapii zajęciowej - 3 455 639 zł
  - sprzęt rehabilitacyjny, przedmioty ortopedyczne i środki pomocnicze - 1 398 861 zł
  - turnusy rehabilitacyjne - 660 591 zł
  - likwidacja barier architektonicznych, w komunikowaniu i technicznych - 833 463 zł
  - dofinansowanie sportu, kultury, rekreacji i turystyki - 17 213 zł
2. Program "Aktywny Samorząd" - 1 378 703 zł
3. Program "Zajęcia klubowe w WTZ" - 26 400 zł

*Zadania realizowane przez Dom Pomocy Społecznej ul. Załęska 7a*

##### **1. Program Wyrównywania Różnic Między Regionami - obszar F - 80 000 zł**

*Zadania realizowane przez Wydział Polityki Społecznej Urzędu Miasta Rzeszowa*

##### **1. Rehabilitacja zawodowa:**

- tworzenie miejsc pracy - 464 500 zł
  - środki na rozpoczęcie działalności gospodarczej - 645 937 zł
  - środki na aktywizację zawodową (staże) - 767 zł
2. Program Wyrównywania Różnic Między Regionami - 391 022 zł
3. Środki na zadania z zakresu rehabilitacji społecznej i zawodowej zlecone organizacjom pozarządowym - 666 661 zł

#### **2025**

*Zadania realizowane przez Miejski Ośrodek Pomocy Społecznej w Rzeszowie*

##### **1. Rehabilitacja społeczna:**

- warsztaty terapii zajęciowej - 3 609 405 zł
  - sprzęt rehabilitacyjny, przedmioty ortopedyczne i środki pomocnicze - 1 853 273 zł
  - turnusy rehabilitacyjne - 619 036 zł
  - likwidacja barier architektonicznych, w komunikowaniu i technicznych - 979 495 zł
  - dofinansowanie sportu, kultury, rekreacji i turystyki - 18 882 zł
2. Program "Aktywny Samorząd" - 1 754 706 zł
3. Program "Zajęcia klubowe w WTZ" - 27 840 zł

*Zadania realizowane przez Dom Pomocy Społecznej ul. Załęska 7a*

##### **1. Program Wyrównywania Różnic Między Regionami - obszar F - 326 780 zł**

*Zadania realizowane przez Wydział Polityki Społecznej Urzędu Miasta Rzeszowa*

##### **1. Rehabilitacja zawodowa:**

- tworzenie miejsc pracy - 499 675 zł
  - środki na rozpoczęcie działalności gospodarczej - 550 000 zł
  - Program Wyrównywania Różnic Między Regionami - 1 214 935 zł
3. Środki na zadania z zakresu rehabilitacji społecznej i zawodowej zlecone organizacjom pozarządowym - 699 858 zł

#### **2026**

*Zadania realizowane przez Miejski Ośrodek Pomocy Społecznej w Rzeszowie*

##### **1. Rehabilitacja społeczna**

- warsztaty terapii zajęciowej - 3 612 491 zł
  - sprzęt rehabilitacyjny, przedmioty ortopedyczne i środki pomocnicze - 1 314 677 zł
  - turnusy rehabilitacyjne - 600 000 zł
  - likwidacja barier architektonicznych, w komunikowaniu i technicznych - 770 000 zł
2. Program "Aktywny Samorząd" - 2 000 000 zł
3. Program "Zajęcia klubowe w WTZ" - 50 400 zł

*Zadania realizowane przez Wydział Polityki Społecznej Urzędu Miasta Rzeszowa*

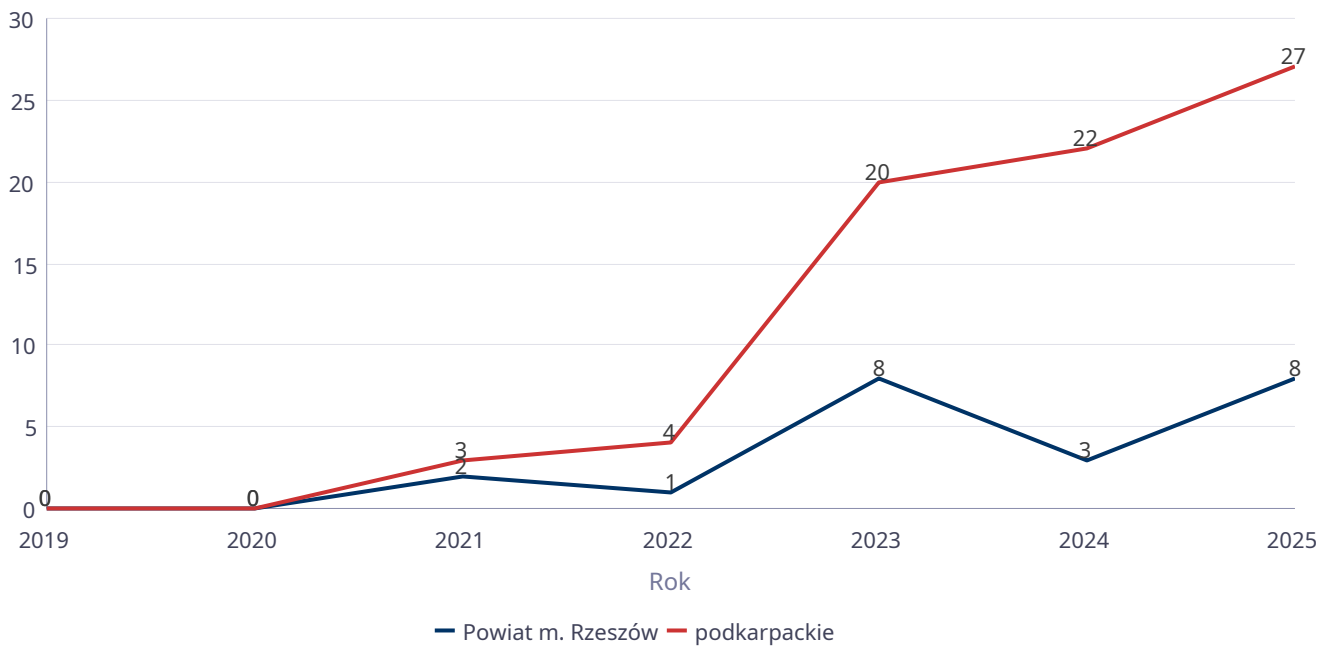
##### **1. Rehabilitacja zawodowa**

- tworzenie miejsc pracy - 250 000 zł
  - środki na rozpoczęcie działalności gospodarczej - 250 000 zł
2. Program wyrównywania Różnic Między Regionami - 750 000 zł
3. Środki na zadania z zakresu rehabilitacji społecznej i zawodowej zlecone organizacjom pozarządowym - 1 000 000 zł

## Liczba osób korzystających z indywidualnego programu integracji cudzoziemców w województwie

	Liczba osób						
	2019	2020	2021	2022	2023	2024	2025
Powiat m. Rzeszów	0	0	2	1	8	3	8
podkarpackie	0	0	3	4	20	22	27

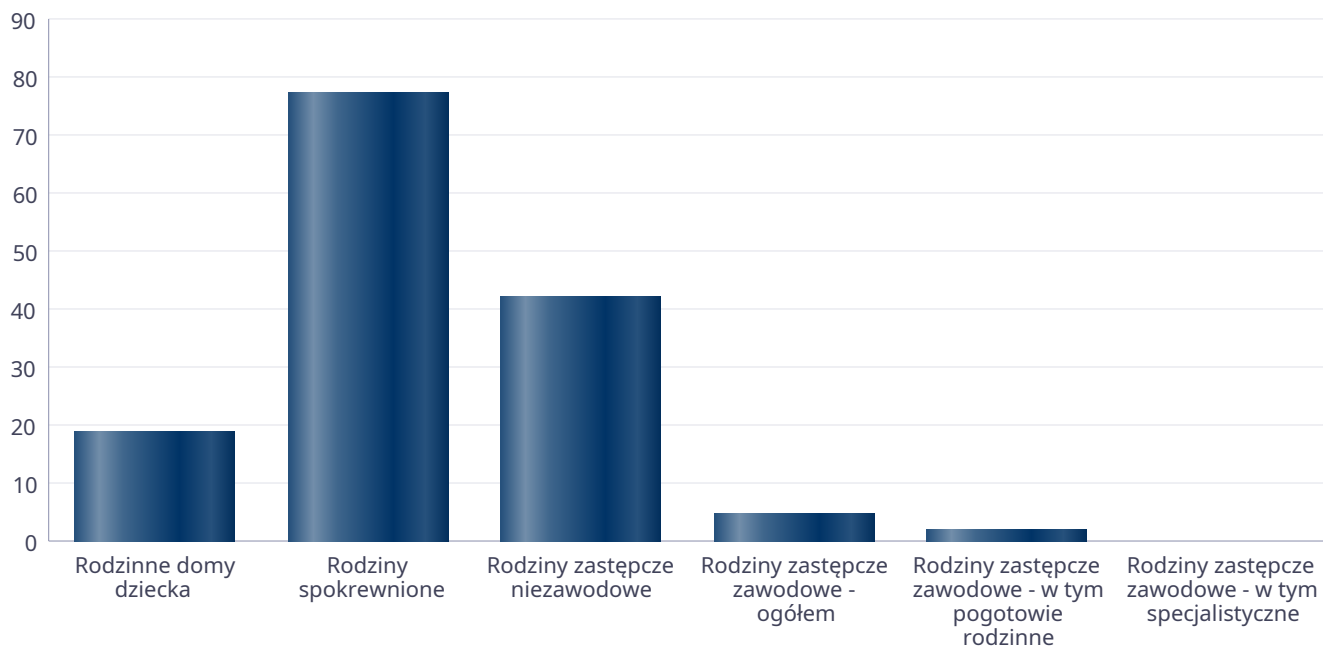
Liczba osób



**Liczba dzieci umieszczonych w rodzinach, rodzinach spokrewnionych z dzieckiem, w rodzinach zastępczych niezawodowych, zastępczych zawodowych, w tym rodzinach zastępczych specjalistycznych, rodzinach zastępczych pełniących funkcję pogotowia rodzinnego**

Forma pieczy:	Liczba dzieci
Rodzinne domy dziecka	19
Rodziny spokrewnione	77
Rodziny zastępcze niezawodowe	42
Rodziny zastępcze zawodowe - ogółem	5
Rodziny zastępcze zawodowe - w tym pogotowie rodzinne	2
Rodziny zastępcze zawodowe - w tym specjalistyczne	0

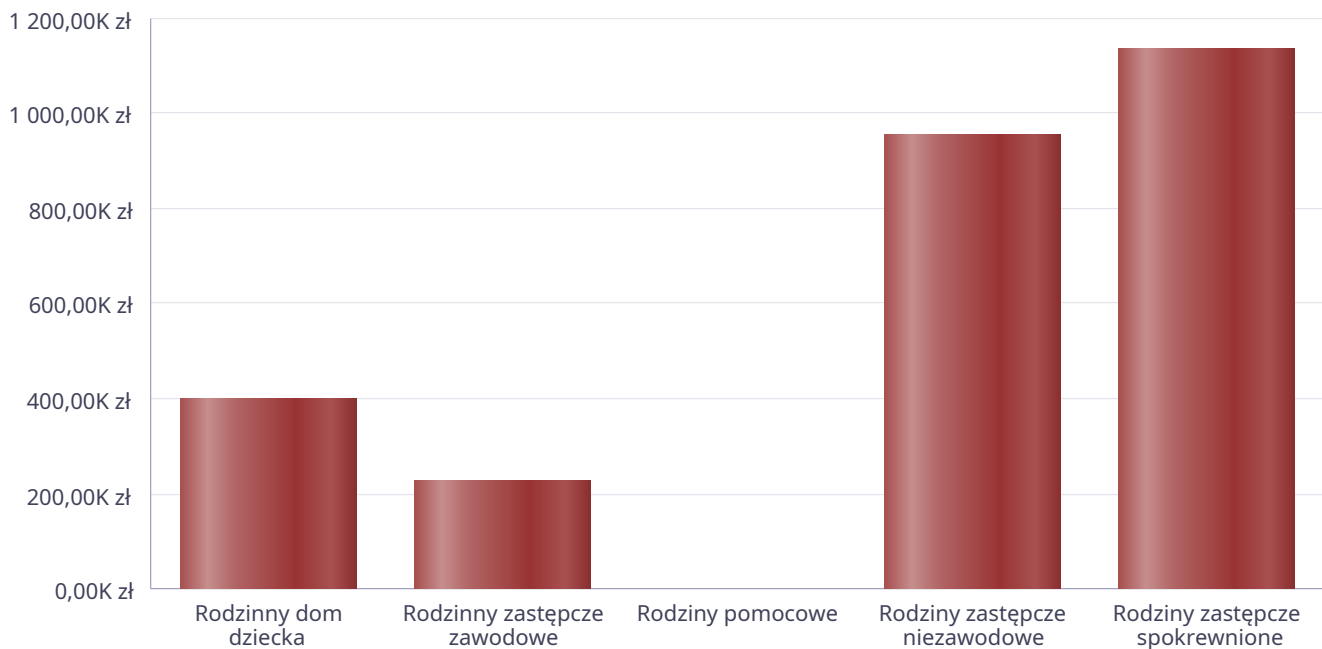
Liczba dzieci



## Kwoty świadczeń ze względu na typ rodziny, w której umieszczono dziecko

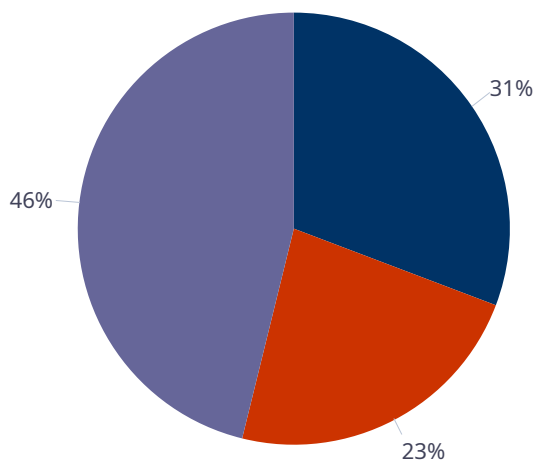
Rodzaj świadczenia	Rodzinny dom dziecka	Rodzinny zastępcze zawodowe	Rodziny pomocowe	Rodziny zastępcze niezawodowe	Rodziny zastępcze spokrewnione
Wydatki na świadczenia dla rodzin zastępczych lub osób prowadzących rodzinny dom dziecka	398 440,00 zł	226 789,00 zł	0,00 zł	954 681,00 zł	1 133 412,00 zł

### Kwoty świadczeń



**Liczba osób usamodzielnionych w rozbiciu na pełnoletnie osoby opuszczające rodziny zastępcze, pełnoletnie osoby opuszczające placówki opiekuńczo-wychowawczej**

Grupa	Odływ z instytucjonalnej pieczy zastępczej	Odływ z rodzin zastępczych niezawodowych	Odływ z rodzin zastępczych spokrewnionych	Odływ z rodzin zastępczych zawodowych	Odływ z rodzinnych domów dziecka
Dzieci powyżej 18 roku życia	4	3	6	0	0

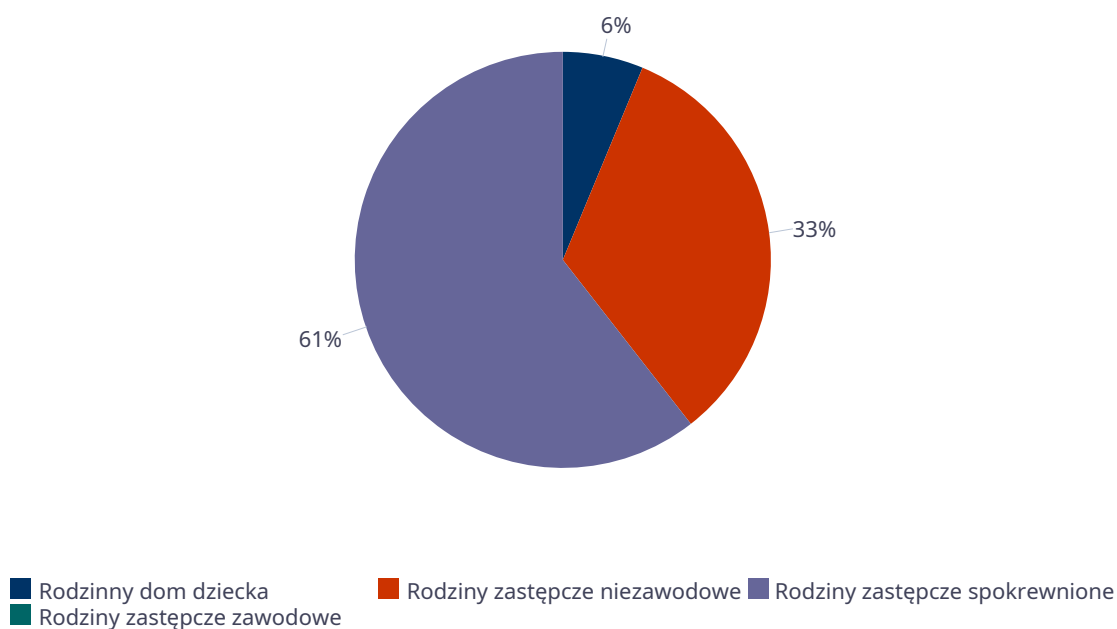


- Odływ z instytucjonalnej pieczy zastępczej
- Odływ z rodzin zastępczych niezawodowych
- Odływ z rodzin zastępczych spokrewnionych
- Odływ z rodzin zastępczych zawodowych
- Odływ z rodzinnych domów dziecka

**Kwota w złotych ogółem świadczeń na usamodzielnienia w rozbiciu na pełnoletnie osoby opuszczające rodziny zastępcze**

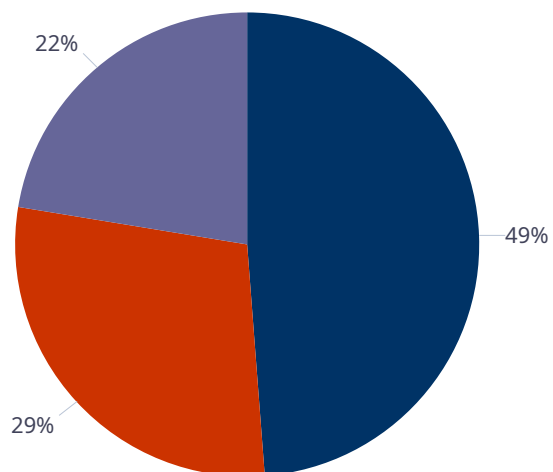
Rodzaj usamodzielnienia	Rodzinny dom dziecka	Rodziny zastępcze niezawodowe	Rodziny zastępcze spokrewnione	Rodziny zastępcze zawodowe
Pomoc dla osoby usamodzielnianej na kontynuowanie nauki	4 554,00 zł	37 697,00 zł	110 120,00 zł	0,00 zł
Pomoc dla osoby usamodzielnianej na usamodzielnienie	9 991,00 zł	39 964,00 zł	39 984,00 zł	0,00 zł
Pomoc dla osoby usamodzielnianej na zagospodarowanie	5 000,00 zł	26 000,00 zł	39 000,00 zł	0,00 zł

Procentowy udział wydatków wg rodzaju placówki



## Procentowy udział wydatków wg rodzaju usamodzielnienia

---



■ Pomoc dla osoby usamodzielnianej na kontynuowanie nauki ■ Pomoc dla osoby usamodzielnianej na usamodzielnienie  
■ Pomoc dla osoby usamodzielnianej na zagospodarowanie

**Dane o osobach korzystających z pomocy i wsparcia  
POWIAT - ZADANIA PCPR ORAZ MOPR  
wypełniają wyłącznie powiaty i miasta na prawach powiatu  
w całym okresie sprawozdawczym**

WYSZCZEGÓLNIENIE		Rok 2024	Rok oceny 2025	Prognoza 2026
<b>INDYWIDUALNE PROGRAMY POMOCY</b>				
<b>PROGRAM KOREKCYJNO-EDUKACYJNY DLA OSÓB STOSUJĄCYCH PRZEMOC DOMOWĄ</b>				
Liczba osób korzystających z usług	1	22	8	30
<b>USAMODZIELNIENIE</b>				
<b>PEŁNOLETNIE OSOBY OPUSZCZAJĄCE INSTYTUCJE, O KTÓRYCH MOWA W ART. 88 UST.1 USTAWY O POMOCY SPOŁECZNEJ</b>				
Liczba osób	2	9	11	11
Kwota świadczeń w złotych	3	66 252	70 600	70 600
<b>W TYM: (od poz. 4 do poz. 9)</b>				
<b>POMOC PIENIĘŻNA NA USAMODZIELNIENIE</b>				
Liczba osób	4	4	3	3
Kwota świadczeń w złotych	5	16 533	18 594	18 594
<b>POMOC PIENIĘŻNA NA KONTYNUOWANIE NAUKI</b>				
Liczba osób	6	6	7	7
Kwota świadczeń w złotych	7	29 208	27 808	27 808
<b>POMOC NA ZAGOSPODAROWANIE W FORMIE RZECZOWEJ</b>				
Liczba osób	8	4	5	5
Kwota świadczeń w złotych	9	20 511	24 198	24 198
<b>REHABILITACJA ZAWODOWA I SPOŁECZNA OSÓB NIEPEŁNOSPRAWNYCH</b>				
Ogólna kwota dofinansowania (PFRON, środki własne powiatu)	10	10 019 757	12 153 885	10 597 568
<b>POMOC NA LIKWIDACJĘ BARIER ARCHITEKTONICZNYCH, TECHNICZNYCH I W KOMUNIKOWANIU SIĘ</b>				
Liczba osób, które uzyskały dofinansowanie	11	142	160	125
Wartość dofinansowania w złotych	12	833 463	979 495	770 000
<b>TURNUSY REHABILITACYJNE</b>				
Liczba osób, które uzyskały pomoc	13	238	208	182
Wartość dofinansowania w złotych	14	660 591	619 036	600 000
<b>ZAOPATRZENIE W PRZEDMIOTY ORTOPEDYCZNE, ŚRODKI POMOCNICZE I SPRZĘT REHABILITACYJNY</b>				
Liczba osób, które uzyskały pomoc	15	715	900	700
Wartość dofinansowania w złotych	16	1 398 861	1 853 273	1 314 677
<b>PROGRAM "AKTYWNY SAMORZĄD"</b>				
Liczba świadczeń	17	284	452	470
Wartość dofinansowania w złotych	18	1 378 703	1 754 706	2 000 000
Liczba osób z niepełnosprawnościami korzystających z form wsparcia pomocy społecznej ogółem	19	238	297	310
<b>DOFINANSOWANIE SPORTU, KULTURY, REKREACJI I TURYSTYKI</b>				
Liczba dofinansowanych imprez	20	2	2	0
Liczba niepełnosprawnych uczestników	21	39	44	0
Wartość dofinansowania ogółem w złotych	22	17 213	18 882	0
<b>DOFINANSOWANIE USŁUG TŁUMACZA JĘZYKA MIGOWEGO LUB TŁUMACZA - PRZEWODNIKA</b>				
Wartość dofinansowania w złotych	23	0	0	0

## 4. Inne rodzaje pomocy i świadczeń

### **Świadczenia rodzinne wraz z dodatkami oraz jednorazowa zapomoga z tytułu urodzenia dziecka**

Liczba rodzin pobierających w 2025 roku zasiłek rodzinny z dodatkami oraz jednorazową zapomogę z tytułu urodzenia dziecka wyniosła 814. W stosunku do roku poprzedniego liczba ta zmalała o 259 rodziny (co stanowi spadek o 24% w stosunku do roku poprzedniego). Całkowita kwota przyznanego świadczenia w formie zasiłku rodzinnego wraz z dodatkami oraz jednorazową zapomogą z tytułu urodzenia dziecka wyniosła 4 173 483 zł i w porównaniu z rokiem poprzednim zmalała o 1 374 954 zł.

### **Refundacja podatku VAT - dodatek gazowy**

W 2025 roku wydano ogółem 48 informacji/decyzji w sprawie refundacji podatku VAT za dostarczone paliwa gazowe, w tym 3 o przyznaniu refundacji. Na realizację wypłat z tytułu refundacji podatku VAT w roku 2025 dla 2 rodzin wydano ogółem 1 773 zł.

### **Bon energetyczny**

W 2025 r. wydano ogółem 33 informacje/decyzje w sprawie bonu energetycznego, w tym 4 o przyznaniu świadczenia. Wydano ogółem 1 800 zł dla 5 rodzin.

### **Stypendium szkolne**

Zgodnie z Uchwałą XXX/536/2025 Rady Miasta Rzeszowa z 26 sierpnia 2025 r. od września 2025 roku realizację zadania polegającego na udzielaniu pomocy materialnej o charakterze socjalnym dla uczniów powierzono Miejskiemu Ośrodkowi Pomocy Społecznej w Rzeszowie, wcześniej zadanie to realizował Wydział Edukacji Urzędu Miasta Rzeszowa. W okresie od stycznia do sierpnia Wydział Edukacji wypłacił 159 stypendiów szkolnych i 12 zasiłków szkolnych na łączną kwotę 379 799,39 zł. Natomiast od września do grudnia Miejski Ośrodek Pomocy Społecznej wypłacił stypendia szkolne dla 128 uczniów oraz zasiłek szkolny dla 1 ucznia na łączną kwotę 104 338,79 zł.

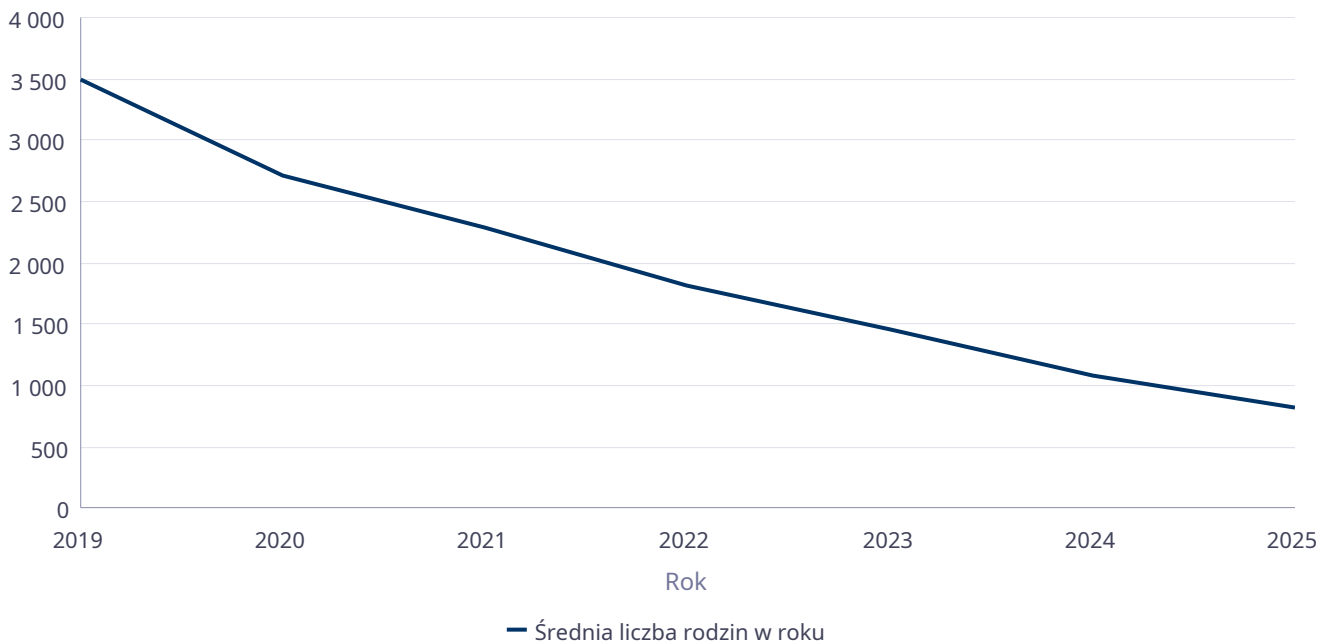
Ponadto z Funduszu Pomocy Ukrainie w 2025 roku wypłacono 39 stypendiów szkolnych na kwotę 39 745,32 zł.

Poniżej prezentujemy w formie graficznej i tabelarycznej szczegółowe dane dotyczące m.in.: liczby rodzin i kwoty świadczeń w zakresie zasiłków rodzinnych; dodatków do zasiłków rodzinnych; jednorazowej zapomogi z tytułu urodzenia dziecka; liczby i kwot świadczeń pielęgnacyjnych; zasiłku pielęgnacyjnego; zasiłku pielęgnacyjnego dla niepełnosprawnego dziecka, dla osoby niepełnosprawnej w wieku powyżej 16 lat o różnych stopniach niepełnosprawności; zasiłku pielęgnacyjnego dla osób, które ukończyły 75 lat; specjalnego zasiłku opiekuńczego; zasiłku dla opiekuna; liczby osób i rodzin korzystających ze świadczenia alimentacyjnego i kwot świadczeń z funduszu alimentacyjnego.

**Średniomiesięczna liczba rodzin korzystających z zasiłków rodzinnych wraz z dodatkami oraz korzystających z jednorazowej zapomogi z tytułu urodzenia dziecka**

	Liczba rodzin						
	2019	2020	2021	2022	2023	2024	2025
Liczba rodzin korzystających z zasiłków rodzinnych wraz z dodatkami	3 500	2 703	2 283	1 815	1 456	1 073	814

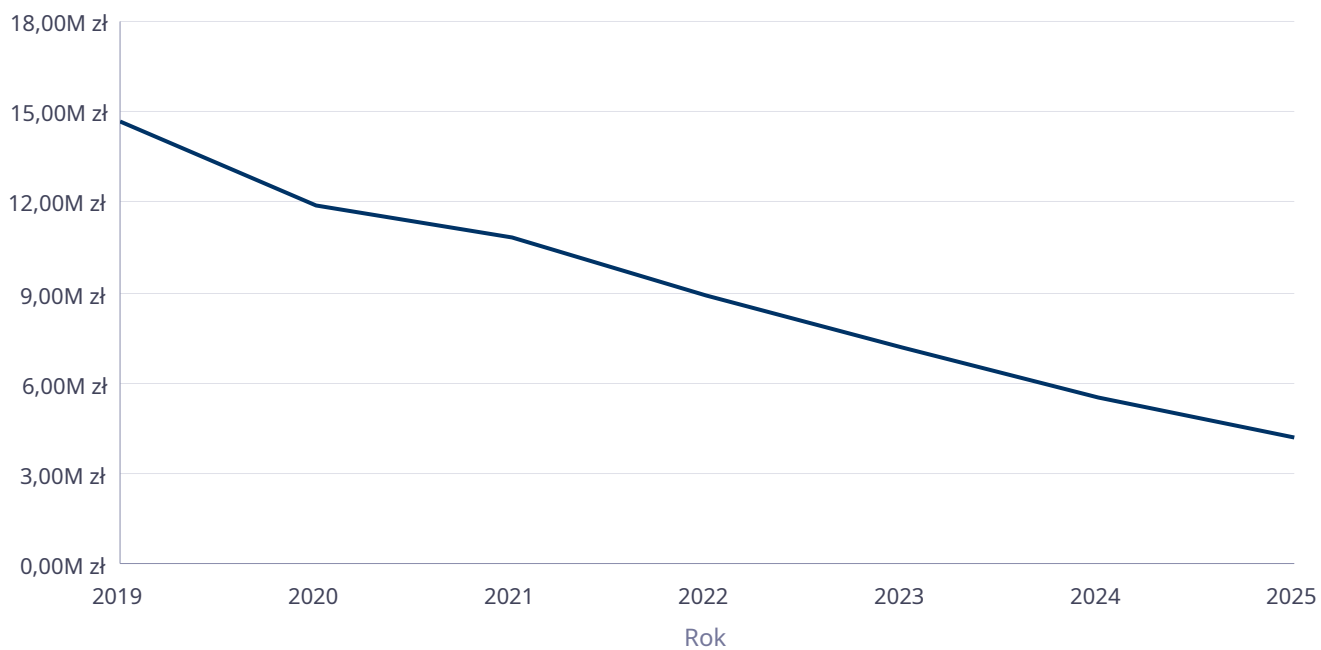
Średniomiesięczna liczba rodzin korzystających z zasiłków rodzinnych wraz z dodatkami



## Kwota zasiłków rodzinnych wraz z dodatkami ogółem wypłaconych w ciągu roku

Rok	Kwota
2019	14 648 981,66 zł
2020	11 891 449,27 zł
2021	10 808 068,01 zł
2022	8 926 538,37 zł
2023	7 186 138,23 zł
2024	5 548 437,00 zł
2025	4 173 483,04 zł

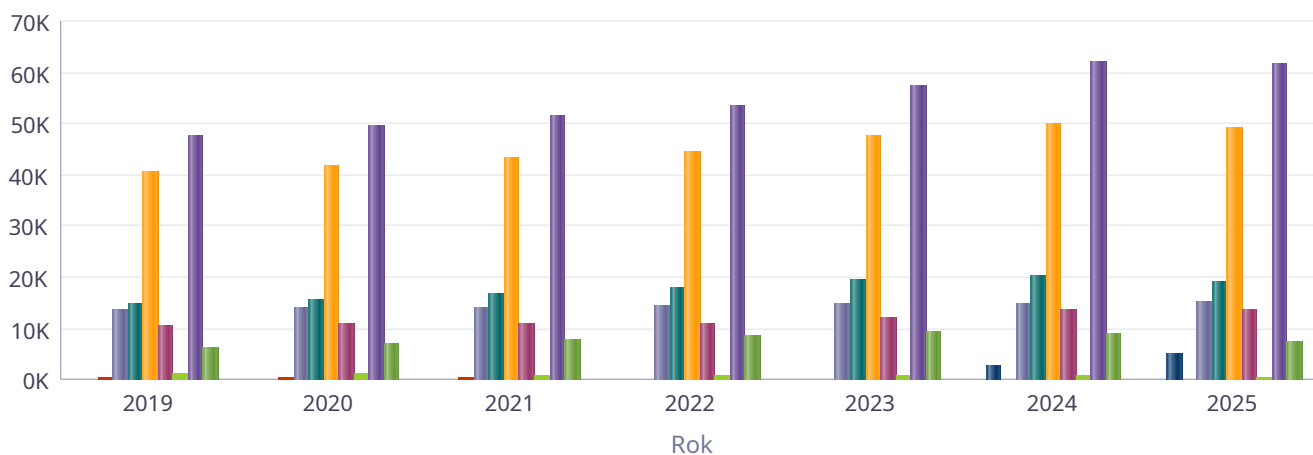
## Kwota zasiłków rodzinnych wraz z dodatkami oraz jednorazowej zapomogi z tytułu urodzenia dziecka



**Liczba świadczeń: świadczenie pielęgnacyjne, zasiłek pielęgnacyjny, zasiłek pielęgnacyjny dla niepełnosprawnego dziecka, dla osoby niepełnosprawnej w wieku powyżej 16 lat o różnych stopniach niepełnosprawności, zasiłek pielęgnacyjny dla osób, które ukończyły 75 lat, specjalny zasiłek opiekuńczy**

	2019	2020	2021	2022	2023	2024	2025
Nowe świadczenie pielęgnacyjne						3 000	5 040
Specjalny zasiłek opiekuńczy	719	651	512	317	210	85	10
Zasiłek pielęgnacyjny - osobie niepełnosprawnej w wieku powyżej 16. roku życia legitymującej się orzeczeniem o umiarkowanym stopniu niepełnosprawności, jeżeli niepełnosprawność powstała w wieku do ukończenia 21 roku życia	13 706	13 984	14 324	14 474	14 843	15 084	15 375
Zasiłek pielęgnacyjny - dla niepełnosprawnego dziecka	15 055	15 713	16 871	17 898	19 454	20 430	19 344
Zasiłek pielęgnacyjny - ogółem	40 615	41 810	43 141	44 337	47 425	49 887	49 138
Zasiłek pielęgnacyjny - osobie niepełnosprawnej w wieku powyżej 16. roku życia o znacznym stopniu niepełnosprawności	10 580	10 896	10 868	11 083	12 316	13 576	13 691
Zasiłek pielęgnacyjny - osobie, która ukończyła 75 lat	1 274	1 217	1 078	882	812	797	728
Świadczenia opiekuńcze ogółem - Zasiłek pielęgnacyjny, świadczenia pielęgnacyjne, specjalny zasiłek opiekuńczy	47 792	49 539	51 613	53 431	57 216	62 128	61 763
Świadczenie pielęgnacyjne	6 458	7 078	7 960	8 777	9 581	9 156	7 575

Liczba świadczeń

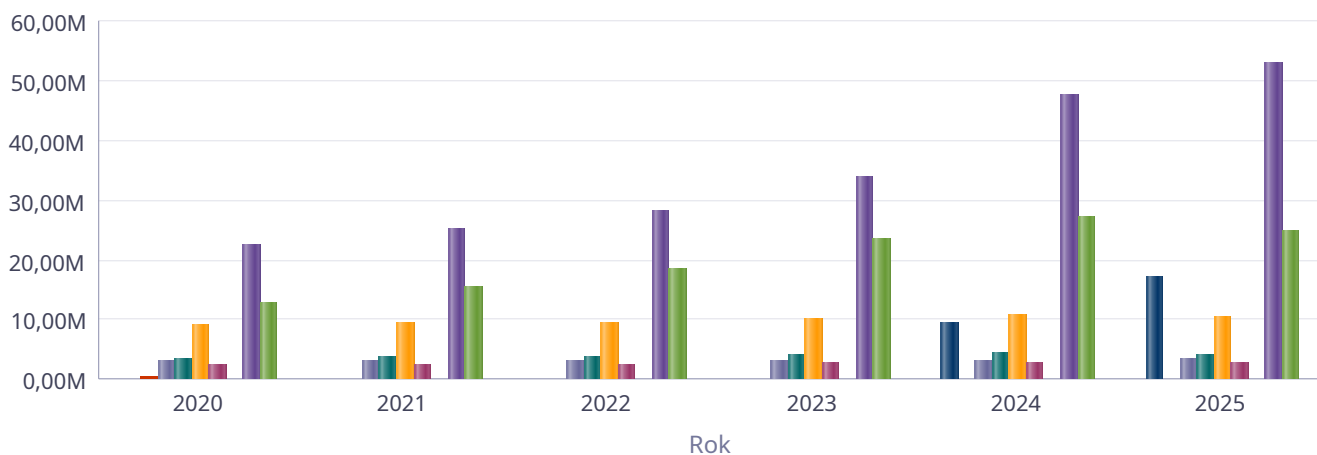


- Nowe świadczenie pielęgnacyjne
- Zasiłek pielęgnacyjny - ogółem
- Zasiłek pielęgnacyjny - osobie, która ukończyła 75 lat
- Świadczenie pielęgnacyjne
- Specjalny zasiłek opiekuńczy
- Zasiłek pielęgnacyjny - dla niepełnosprawnego dziecka
- Zasiłek pielęgnacyjny - osobie niepełnosprawnej w wieku p...
- Świadczenia opiekuńcze ogółem - Zasiłek pielęgnacyjny, ś...

**Kwota świadczeń: świadczenie pielęgnacyjne, zasiłek pielęgnacyjny, zasiłek pielęgnacyjny dla niepełnosprawnego dziecka, dla osoby niepełnosprawnej w wieku powyżej 16 lat o różnych stopniach niepełnosprawności, zasiłek pielęgnacyjny dla osób które ukończyły 75 lat, specjalny zasiłek opiekuńczy, zasiłek dla opiekuna**

Świadczenia opiekuńcze	Kwota świadczeń					
	2020	2021	2022	2023	2024	2025
Nowe świadczenie pielęgnacyjne					9 464 253,00	17 291 362,00
Specjalny zasiłek opiekuńczy	402 527,00	316 217,00	194 071,00	128 936,00	52 700,00	6 200,00
Zasiłek pielęgnacyjny - osobie niepełnosprawnej w wieku powyżej 16. roku życia legitymującej się orzeczeniem o umiarkowanym stopniu niepełnosprawności, jeżeli niepełnosprawność powstała w wieku do ukończenia 21 roku życia	3 016 993,00	3 091 404,00	3 124 068,00	3 203 713,00	3 255 731,00	3 318 540,00
Zasiłek pielęgnacyjny - dla niepełnosprawnego dziecka	3 388 882,00	3 640 683,00	3 863 104,00	4 196 534,00	4 409 610,00	4 173 914,00
Zasiłek pielęgnacyjny - ogółem	9 019 465,00	9 310 512,00	9 568 338,00	10 233 794,00	10 767 609,00	10 604 651,00
Zasiłek pielęgnacyjny - osobie niepełnosprawnej w wieku powyżej 16. roku życia o znacznym stopniu niepełnosprawności	2 350 913,00	2 345 749,00	2 391 000,00	2 658 285,00	2 930 244,00	2 955 065,00
Zasiłek pielęgnacyjny - osobie, która ukończyła 75 lat	262 677,00	232 676,00	190 166,00	175 262,00	172 024,00	157 132,00
Świadczenia opiekuńcze ogółem - Zasiłek pielęgnacyjny, świadczenia pielęgnacyjne, specjalny zasiłek opiekuńczy	22 316 941,00	25 253 429,00	28 264 757,00	33 766 220,00	47 510 159,00	52 737 026,00
Świadczenie pielęgnacyjne	12 894 949,00	15 626 700,00	18 502 348,00	23 403 490,00	27 225 597,00	24 834 813,00

**Kwota świadczeń**

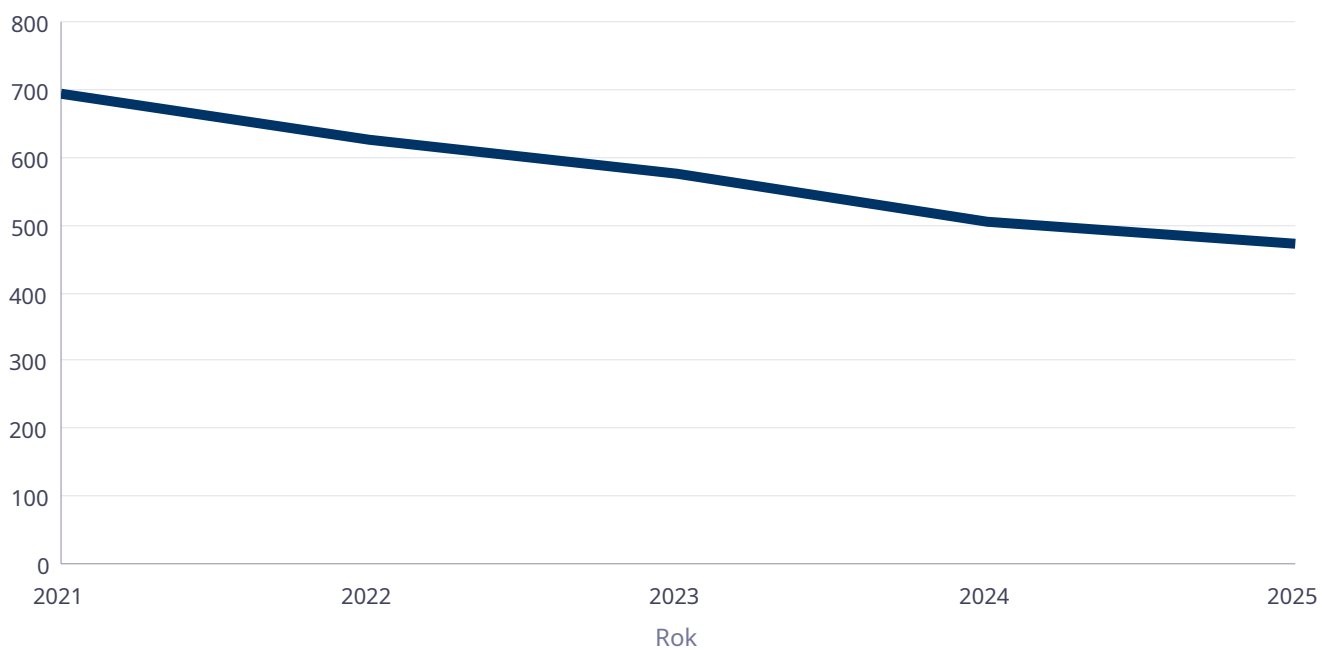


- Nowe świadczenie pielęgnacyjne
- Zasiłek pielęgnacyjny - ogółem
- Świadczenia opiekuńcze ogółem - Zasiłek pielęgnacyjny, świadczenia pielęgnacyjne, specjalny zasiłek opiekuńczy
- Świadczenie pielęgnacyjne
- Specjalny zasiłek opiekuńczy
- Zasiłek pielęgnacyjny - dla niepełnosprawnego dziecka
- Zasiłek pielęgnacyjny - osobie niepełnosprawnej w wieku p...
- Zasiłek pielęgnacyjny - osobie, która ukończyła 75 lat

## Liczba osób korzystających ze świadczenia alimentacyjnego w poszczególnych latach

	Liczba osób				
	2021	2022	2023	2024	2025
Liczba osób korzystających ze świadczenia alimentacyjnego	692	626	574	506	472

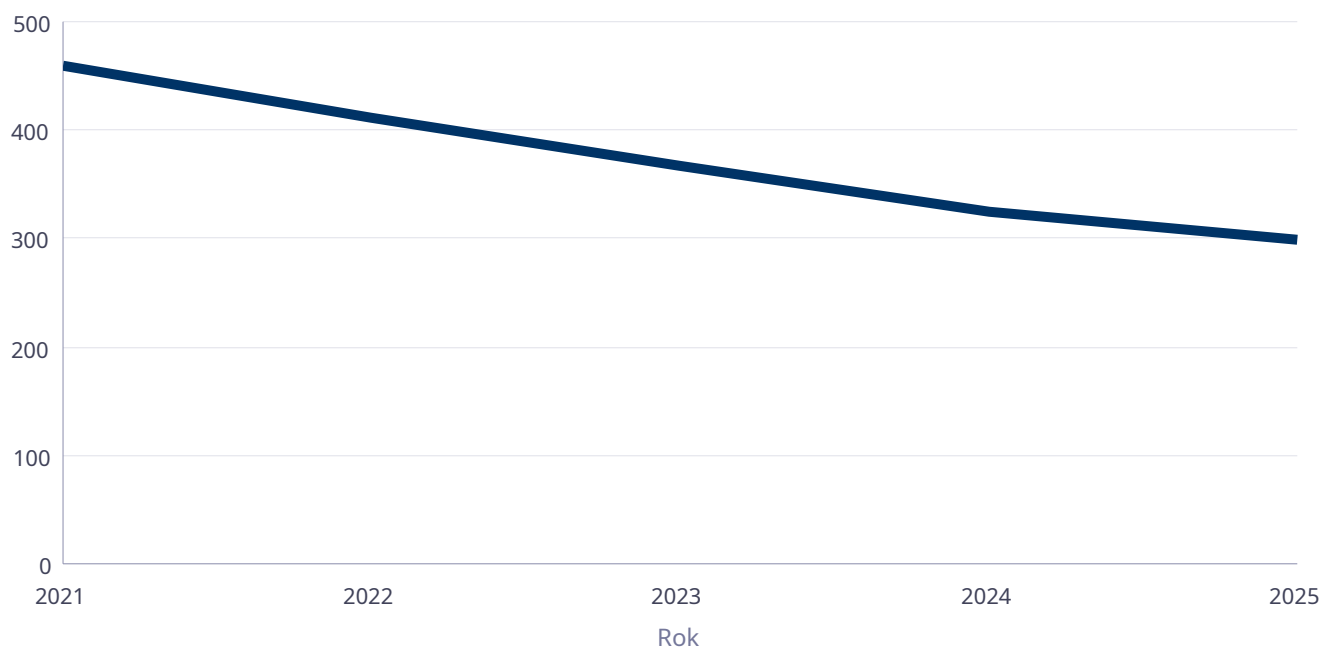
Liczba osób korzystających ze świadczenia alimentacyjnego



## Liczba rodzin korzystających ze świadczenia alimentacyjnego w poszczególnych latach

	Liczba rodzin				
	2021	2022	2023	2024	2025
Liczba rodzin korzystających ze świadczenia alimentacyjnego	459	411	366	326	300

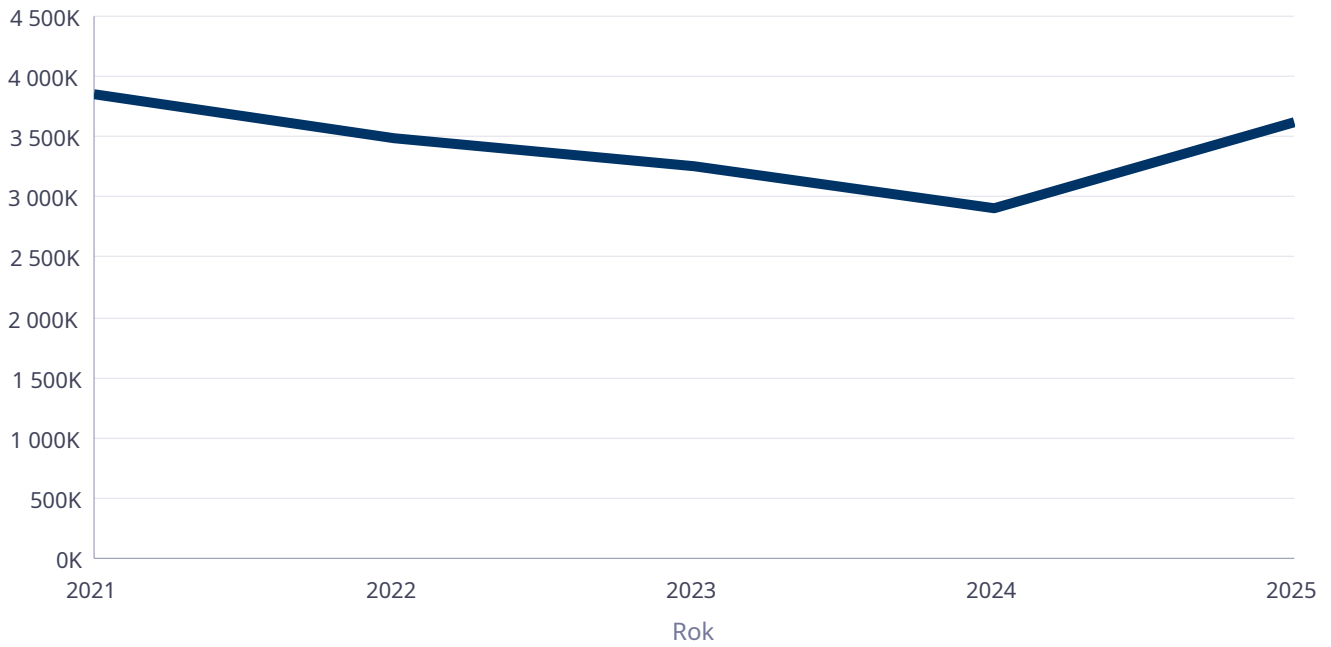
Liczba rodzin korzystających ze świadczenia alimentacyjnego



## Kwota świadczeń z funduszu alimentacyjnego w poszczególnych latach [w zł]

	Kwota				
	2021	2022	2023	2024	2025
Ogólna kwota świadczeń z funduszu alimentacyjnego	3 844 287	3 480 743	3 247 675	2 913 757	3 612 458

### Kwota świadczeń z funduszu alimentacyjnego



## INNE RODZAJE POMOCY I ŚWIADCZEŃ

WYSZCZEGÓLNIENIE		Rok 2024	Rok oceny 2025	Prognoza 2026
<b>DODATKI MIESZKANIOWE</b>				
Liczba gospodarstw domowych	1	2 226	2 149	2 200
Kwota świadczeń w złotych	2	7 799 595	8 189 314	9 500 000
<b>DODATKI ENERGETYCZNE</b>				
Liczba gospodarstw domowych	3	0	0	0
Kwota świadczeń w złotych	4	0	0	0

## 5. Zasoby instytucjonalne pomocy i wsparcia

Pomoc społeczna to nie tylko wsparcie finansowe osób i rodzin potrzebujących pomocy, ale także pomoc instytucjonalna, świadczona przez placówki pomocy społecznej.

W Rzeszowie prowadzą działalność następujące instytucje pomocy społecznej, finansowane bądź dofinansowane z budżetu miasta Rzeszowa:

### DOMY POMOCY SPOŁECZNEJ

Osobom wymagającym całodobowej opieki z powodu wieku, choroby lub niepełnosprawności, niemogącym samodzielnie funkcjonować w codziennym życiu, którym nie można zapewnić niezbędnej pomocy w formie usług opiekuńczych, przysługuje prawo do umieszczenia w domu pomocy społecznej.

W Rzeszowie funkcjonują 4 domy pomocy społecznej:

1. Dom Pomocy Społecznej dla Dorosłych Niepełnosprawnych Intelaktnie im. Józefy Jaklińskiej ul. Powstańców Styczniowych 37 - 85 miejsc
2. Dom Pomocy Społecznej dla Kombatantów im. Bohaterów Westerplatte ul. Powstańców Śląskich 4, który przeznaczony jest dla osób niepełnosprawnych fizycznie i osób w podeszłym wieku - 89 miejsc, w tym 4 miejsca przeznaczone na usługi wsparcia krótkoterminowego w formie pobytu całodobowego
3. Dom Pomocy Społecznej ul. Mjr H. Sucharskiego 1, który przeznaczony jest dla osób w podeszłym wieku oraz osób niepełnosprawnych fizycznie - 125 miejsc, w tym 5 miejsc przeznaczonych na usługi wsparcia krótkoterminowego w formie pobytu całodobowego
4. Dom Pomocy Społecznej dla Osób Przewlekłe Psychiczenie Chorych ul. Załęska 7a - 140 miejsc

Celem działania DPS jest zapewnienie mieszkańcom Rzeszowa warunków bezpiecznego i godnego życia, intymności, niezależności dostosowanej do poziomu sprawności i podtrzymywania samodzielności.

### OŚRODKI WSPARCIA

Ośrodek Wsparcia jest środowiskową formą pomocy półstacjonarną mającą na celu pozostanie osoby w naturalnym środowisku domowym i przeciwdziałanie jej instytucjonalizacji.

W Rzeszowie w 2025 roku działały:

1. Środowiskowy Dom Samopomocy przy ul. Ofiar Katynia 1, będący ośrodkiem wsparcia dla osób z zaburzeniami psychicznymi.
2. Środowiskowy Dom Samopomocy "Niezapominajka" przy ul. Litewskiej 2a, będący ośrodkiem wsparcia dla osób wykazujących inne przewlekłe zaburzenia czynności psychicznych.
3. Ośrodek Wsparcia ul. Seniora 2 (funkcjonujący w strukturze MOPS - inny ośrodek wsparcia).
4. Ośrodek Wsparcia ul. Mjr H. Sucharskiego 1 (funkcjonujący w strukturze DPS przy ul. Sucharskiego 1 - inny ośrodek wsparcia).
5. Centrum Opiekuńczo-Mieszkalne przy ul. Mjr. H. Sucharskiego 3 - zostało powołane do życia z dniem 1.01.2024 r. Centrum oferuje pobyt dzienny dla 16 osób oraz okresowy pobyt całodobowy dla 4 osób.
6. Ośrodek Wsparcia - Schronisko dla bezdomnych kobiet i schronisko dla bezdomnych mężczyzn, prowadzone przez Rzeszowskie Towarzystwo Pomocy im. Św. Brata Alberta.
7. Ośrodek Wsparcia - Schronisko dla bezdomnych kobiet z usługami opiekuńczymi i schronisko dla bezdomnych mężczyzn z usługami opiekuńczymi, prowadzone przez Rzeszowskie Towarzystwo Pomocy im. Św. Brata Alberta.
8. Dzienny Ośrodek Wsparcia - Klub Samopomocy dla osób z zaburzeniami psychicznymi, prowadzony przez Stowarzyszenie "Otwarty Umysł".

### MIESZKANIE WSPOMAGANE

Mieszkanie wspomagane jest formą pomocy społecznej przygotowującą, pod opieką specjalistów, osoby tam przebywające do prowadzenia samodzielnego życia lub wspomagają te osoby w codziennym funkcjonowaniu. W mieszkaniu wspomaganym zapewnia się usługi bytowe, pracę socjalną oraz pomoc w wykonywaniu czynności niezbędnych w życiu codziennym, w celu utrzymania lub rozwijania samodzielności osoby na poziomie jej psychofizycznych możliwości.

Mieszkanie wspomagane działa w strukturze Domu Pomocy Społecznej dla Kombatantów przy ul. Powstańców Śląskich 4. Przeznaczone jest dla mieszkańców Rzeszowa z umiarkowanym lub znacznym stopniem niepełnosprawności.

## **OŚRODEK PORADNICTWA SPECJALISTYCZNEGO I INTERWENCJI KRYZYSOWEJ**

W strukturze Miejskiego Ośrodka Pomocy Społecznej funkcjonuje Ośrodek Poradnictwa Specjalistycznego i Interwencji Kryzysowej. Działa on całodobowo i jest miejscem, w którym mieszkańcy Rzeszowa, będący ofiarami przemocy domowej mają zapewnione zakwaterowanie, jak również specjalistyczną opiekę.

Ośrodek Poradnictwa Specjalistycznego i Interwencji Kryzysowej zapewnia:

- poradnictwo specjalistyczne (prawne, pedagogiczne, socjalne, psychologiczne),
- schronienie dla osób dotkniętych przemocą rodzinną,
- 2 mieszkania treningowe (4 miejsca) dla wychowanków placówek opiekuńczo-wychowawczych i rodzin zastępczych.

## **PLACÓWKI WSPARCIA DZIENNEGO**

W strukturach Miejskiego Ośrodka Pomocy Społecznej w Rzeszowie funkcjonują Placówka Wsparcia Dziennego "Przystań" i Placówka Wsparcia Dziennego "Zatoka". Dodatkowo na terenie Rzeszowa działają 4 placówki wsparcia dziennego prowadzone przez NGO-y.

Głównym celem tych placówek - świetlic jest zapewnienie dzieciom opieki po zajęciach szkolnych, rozwijanie uzdolnień i zainteresowań wychowanków, pomoc w nauce i rozwiązywaniu trudności szkolnych, eliminowanie zaburzeń zachowania przez stwarzanie sprzyjającej atmosfery i zwiększenie poczucia bezpieczeństwa.

## **PLACÓWKI OPIEKUŃCZO-WYCHOWAWCZE**

W 2025 r. na terenie miasta Rzeszowa działało 5 całodobowych placówek opiekuńczo-wychowawczych, tj.:

1. Dom dla Dzieci "Mieszko" - placówka typu socjalizacyjno-interwencyjnego, przeznaczona dla 14 wychowanków - sprawująca opiekę i wychowanie wobec dzieci całkowicie lub częściowo pozbawionych opieki rodzicielskiej.
2. Dom dla Dzieci "Dobrawa" - placówka typu socjalizacyjnego, przeznaczona dla 14 wychowanków - sprawująca opiekę i wychowanie wobec dzieci całkowicie lub częściowo pozbawionych opieki rodzicielskiej.
3. Dom dla Dzieci "Bolesław" - placówka typu socjalizacyjnego, przeznaczona dla 14 wychowanków - sprawująca opiekę i wychowanie wobec dzieci całkowicie lub częściowo pozbawionych opieki rodzicielskiej.

Wspólną obsługę ekonomiczno-administracyjną i organizacyjną placówek opiekuńczo-wychowawczych: Domu dla Dzieci "Mieszko", Domu dla Dzieci "Dobrawa" i Domu dla Dzieci "Bolesław" zapewnia Centrum Administracyjne do Obsługi Placówek Opiekuńczo-Wychowawczych. Pracą Centrum kieruje dyrektor, który jest zarazem dyrektorem trzech placówek i kieruje nimi przy pomocy wychowawców koordynatorów.

4. Placówka Opiekuńczo-Wychowawcza im. dr. Henryka Hanasiewicza - placówka typu interwencyjno-socjalizacyjnego, przeznaczona dla 14 wychowanków - zapewniająca dzieciom pozbawionym opieki rodziców całodobową opiekę i wychowanie, do czasu powrotu do rodziców, umieszczenia dziecka w rodzinie zastępczej albo placówce socjalizacyjnej.

5. Placówka Opiekuńczo-Wychowawcza im. Marii Hanasiewicz - placówka typu socjalizacyjnego, przeznaczona dla 14 wychowanków - zapewniająca dzieciom pozbawionym opieki rodziców całodobową opiekę i wychowanie, do czasu powrotu do rodziców, umieszczenia dziecka w rodzinie zastępczej albo placówce socjalizacyjnej. Obsługę ekonomiczno-administracyjną i organizacyjną zapewnia Placówka Opiekuńczo-Wychowawcza im. dr. Henryka Hanasiewicza.

## **CENTRUM INTEGRACJI SPOŁECZNEJ**

Zadanie z zakresu reintegracji społecznej i zawodowej poprzez prowadzenie Centrum Integracji Społecznej realizowane jest w drodze powierzenia w/w zadania do NGO. CIS prowadzi Rzeszowskie Towarzystwo Pomocy im. Św. Brata Alberta. Uczestnictwo w zajęciach w Centrum pozwala uczestnikom na zdobycie lub podnoszenie kwalifikacji zawodowych oraz kompetencji społecznych, umożliwiających pełniejsze uczestnictwo w życiu społecznym. Wpływa to pozytywnie na wzrost samooceny, odpowiedzialności za własne życie i wiary w swoje umiejętności.

## **NOCLEGOWNIA DLA OSÓB BEZDOMNYCH**

Zapewnienie pomocy i wsparcia osobom w kryzysie bezdomności realizowane jest w drodze otwartych konkursów ofert, dedykowanych NGO. Zadanie to realizuje Rzeszowskie Towarzystwo Pomocy im. Św. Brata Alberta poprzez prowadzenie noclegowni. Noclegownia zapewnia schronienie osobom bezdomnym, świadcząc tymczasową pomoc w postaci miejsca noclegowego, w ramach której umożliwia spędzenie nocy w warunkach gwarantujących ochronę życia i zdrowia.

Z uwagi na fakt, że osoby zatrudnione w schronisku dla osób bezdomnych obsługują równoległe noclegownię wiersz 35 "Kadra placówek - liczba osób zatrudnionych ogółem (wg stanu na 31 grudnia danego roku)" w tabeli "Zasoby instytucjonalne pomocy i wsparcia" uzupełniono zerami.

## **WARSZTATY TERAPII ZAJĘCIOWEJ**

W Rzeszowie funkcjonują 2 Warsztaty Terapii Zajęciowej, tj.:

1. Warsztat Terapii Zajęciowej przy DPS ul. Załęska 7a, - 50 miejsc
2. Warsztat Terapii Zajęciowej ul. Krakowska 18, prowadzony przez Caritas Diecezji Rzeszowskiej - 40 miejsc.

Rehabilitacja społeczna jest głównym zadaniem warsztatów terapii zajęciowej, która ma na celu umożliwienie osobom niepełnosprawnym uczestniczenie w życiu społecznym, a realizowana jest przez wyrabianie zaradności osobistej, pobudzenie aktywności społecznej osoby niepełnosprawnej, a także wyrabianie umiejętności samodzielnego wypełniania ról społecznych.

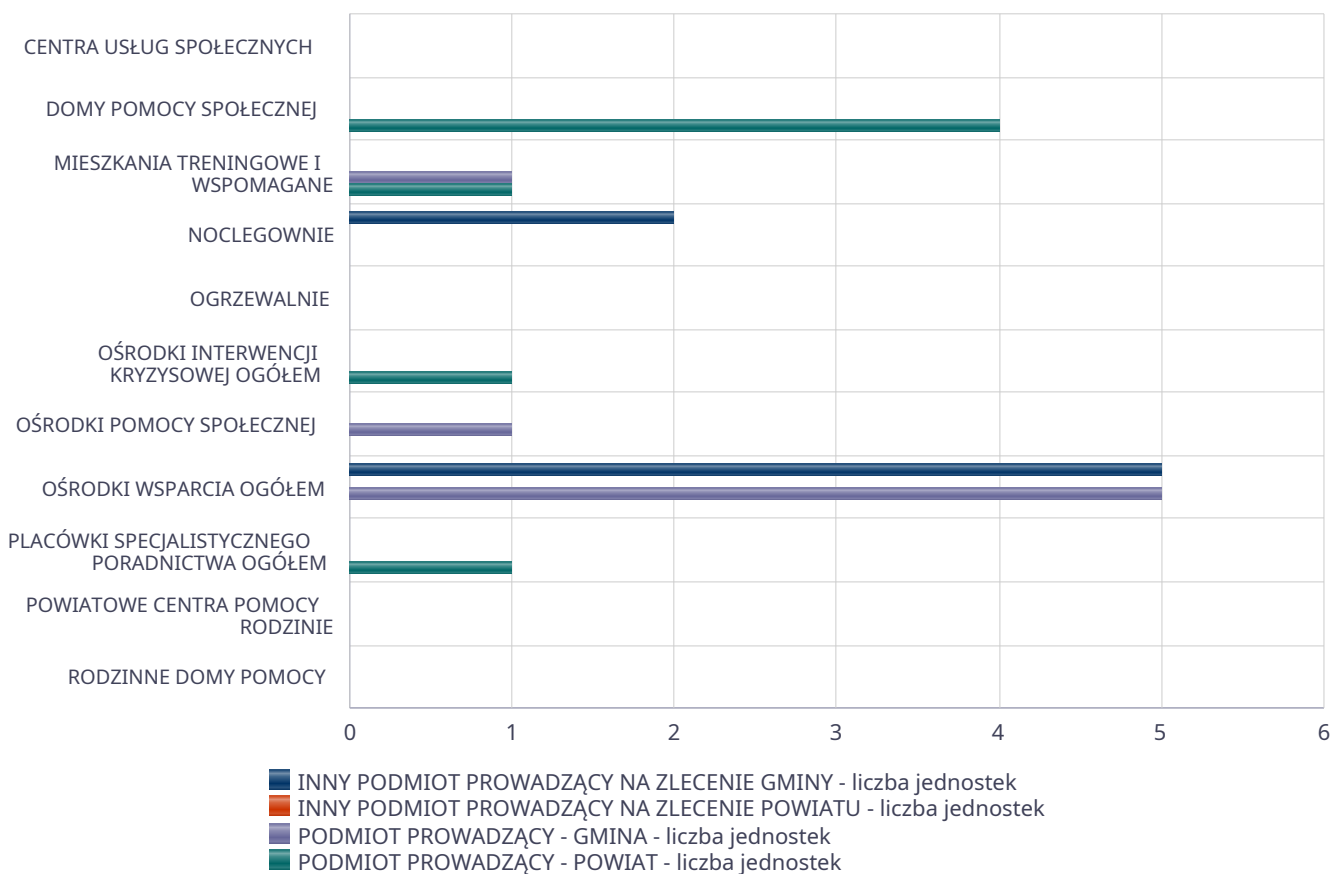
W Rzeszowie funkcjonuje również jadłodajnia, prowadzona przez Rzeszowskie Towarzystwo Pomocy im. Św. Brata Alberta. W 2025 roku na realizację tego zadania Miasto przekazało środki w wysokości 733 000 zł.

W wierszu "Roczny koszt prowadzenia i utrzymania placówek (w złotych)" w przypadku jednostek prowadzonych przez organizacje pozarządowe podano środki, które dana jednostka otrzymuje z gminy, natomiast nie uwzględniono środków pozyskanych z innych źródeł (dotyczy to Placówek Wsparcia Dziennego, Centrum Integracji Społecznej, Klubu Samopomocy, Noclegowni dla osób bezdomnych).

**Liczba jednostek organizacyjnych pomocy i integracji społecznej o zasięgu lokalnym i o zasięgu ponadgminnym w podziale na instytucję prowadzącą**

Jednostka	INNY PODM. PROW. NA ZLEC. GMINY - liczba jedn.	INNY PODM. PROW. NA ZLEC. POW. - liczba jedn.	PODM. PROW. - GMINA - liczba jedn.	PODM. PROW. - POW. - liczba jedn.
CENTRA USŁUG SPOŁECZNYCH	X	X	0	X
DOMY POMOCY SPOŁECZNEJ	0	0	0	4
MIESZKANIA TRENINGOWE I WSPOMAGANE	0	0	1	1
NOCLEGOWNIE	2	0	0	0
OGRZEWALNIE	0	0	0	0
OŚRODKI INTERWENCJI KRYZYSOWEJ OGÓŁEM	X	0	X	1
OŚRODKI POMOCY SPOŁECZNEJ	X	X	1	X
OŚRODKI WSPARCIA OGÓŁEM	5	0	5	0
PLACÓWKI SPECJALISTYCZNEGO PORADNICTWA OGÓŁEM	X	0	X	1
POWIATOWE CENTRA POMOCY RODZINIE	X	X	X	0
RODZINNE DOMY POMOCY	0	X	X	X

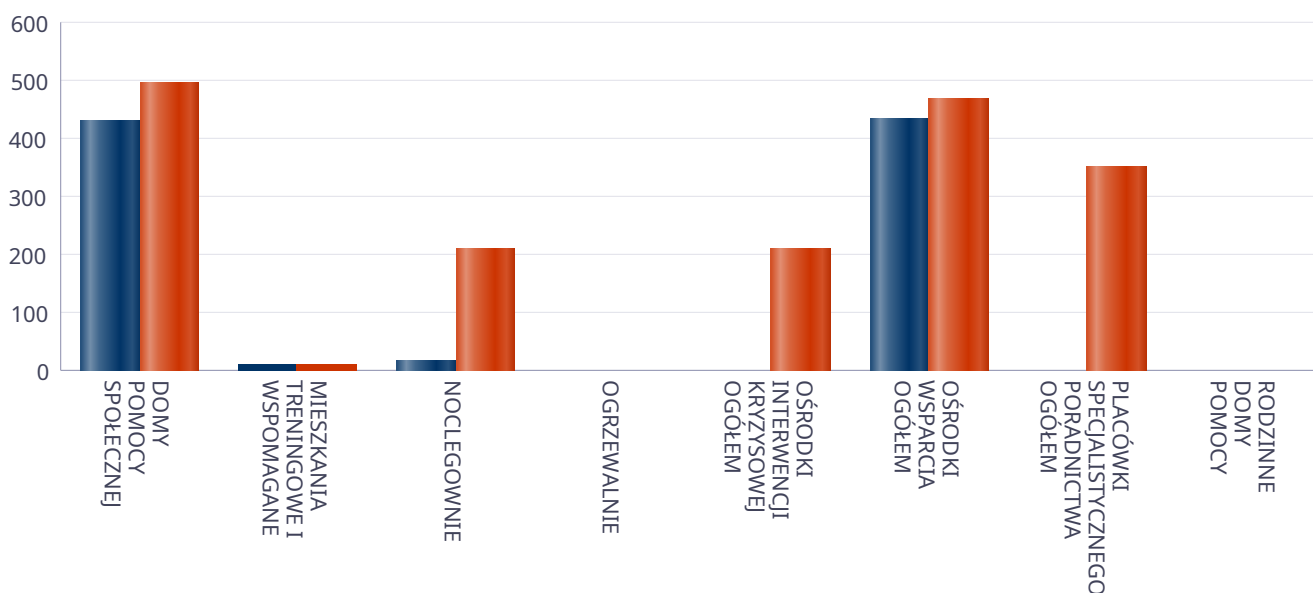
Liczba jednostek organizacyjnych pomocy i integracji społecznej



**Liczba miejsc w jednostkach organizacyjnych pomocy i integracji społecznej o zasięgu lokalnym i o zasięgu ponadgminnym**

Jednostka	liczba miejsc	liczba osób korzystających
DOMY POMOCY SPOŁECZNEJ	430	494
MIESZKANIA TRENINGOWE I WSPOMAGANE	11	11
NOCLEGOWNIE	20	211
OGRZEWALNIE	0	0
OŚRODKI INTERWENCJI KRYZYSOWEJ OGÓŁEM	X	212
OŚRODKI WSPARCIA OGÓŁEM	432	467
PLACÓWKI SPECJALISTYCZNEGO PORADNICTWA OGÓŁEM	X	352
RODZINNE DOMY POMOCY	0	0

Liczba miejsc w jednostkach organizacyjnych pomocy i integracji społecznej o zasięgu lokalnym i o zasięgu ponadgminnym

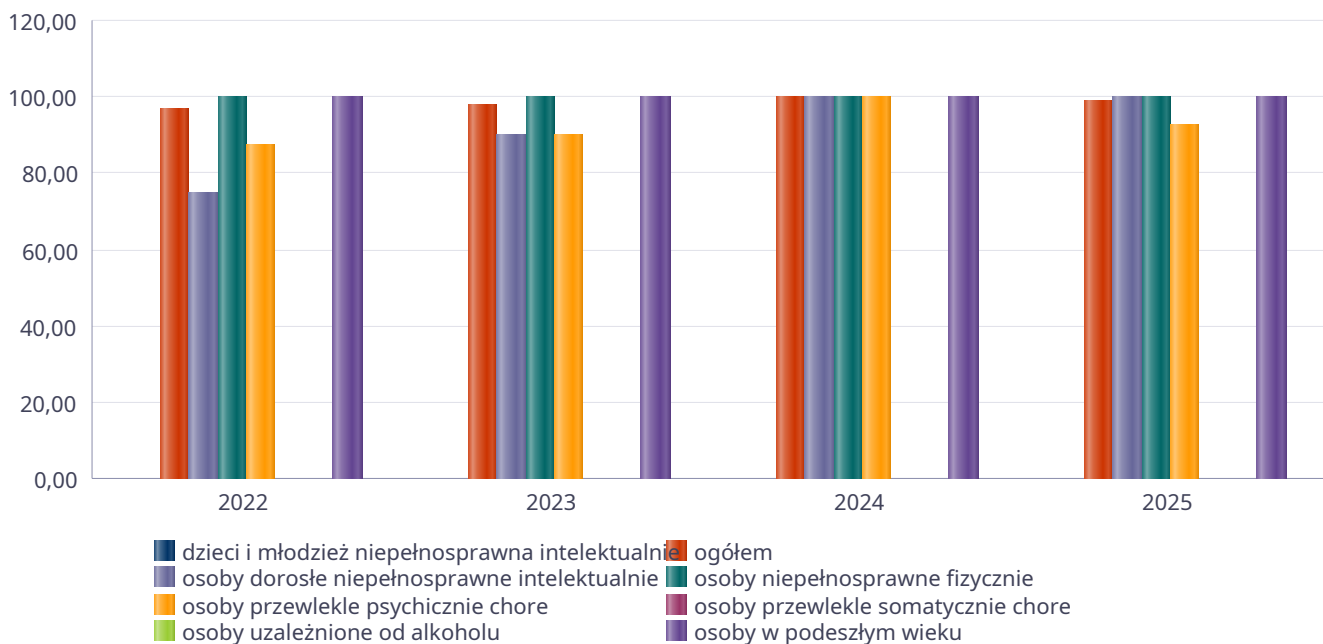


## Nasylenie usługami w DPS

Wskaźnik obliczany jako stosunek liczby osób umieszczonych w DPS pomnożony przez 100 do sumy liczby osób umieszczonych w DPS i liczby oczekujących

Grupa osób	Wskaźnik nasylenia usługami w DPS-ach wyrażony w %			
	2022	2023	2024	2025
ogółem	96,51	97,65	100,00	98,84
osoby w podeszłym wieku	100,00	100,00	100,00	100,00
osoby przewlekle somatycznie chore				
osoby przewlekle psychicznie chore	87,50	90,00	100,00	92,31
osoby dorosłe niepełnosprawne intelektualnie	75,00	90,00	100,00	100,00
dzieci i młodzież niepełnosprawna intelektualnie				
osoby niepełnosprawne fizycznie	100,00	100,00	100,00	100,00
osoby uzależnione od alkoholu				

### Nasylenie usługami w DPS-ach

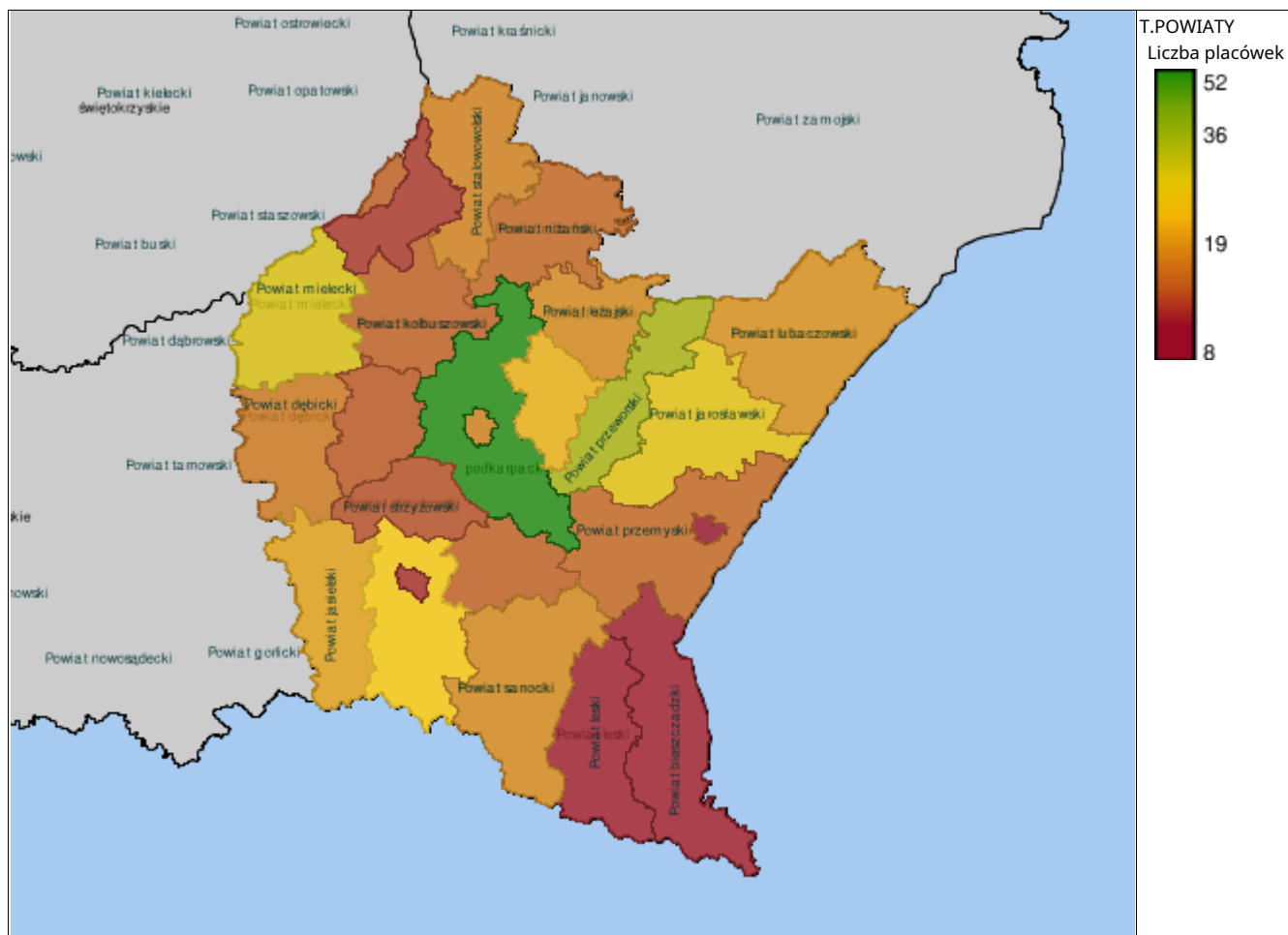


**Rozmieszczenie jednostek organizacyjnych pomocy i integracji społecznej o zasięgu ponadgminnym**

Powiat	Ogółem	GEN. USŁ. SPOŁ.	DOMY POMOCY SPOŁ.	MIESZK. TRENIN. I WSPOM.	NOCLE - GOWNIE	OGRZE - WALNIE	OŚR. POM. SPOŁ.	OŚRODKI WSPARCIA OGÓŁEM	RODZ. DOMY POM.
Powiat bieszczadzki	6	0	0	0	0	0	3	3	0
Powiat brzozowski	14	0	0	0	0	0	6	8	0
Powiat dębicki	16	1	0	0	0	0	6	9	0
Powiat jarosławski	25	0	0	0	0	0	11	14	0
Powiat jasielski	21	0	1	0	0	1	10	9	0
Powiat kolbuszowski	15	0	0	0	0	0	6	9	0
Powiat krośnieński (podkarpackie)	24	1	1	0	0	0	9	13	0
Powiat leski	8	0	1	0	0	0	5	2	0
Powiat leżajski	17	1	0	0	0	0	4	11	1
Powiat lubaczowski	17	1	1	1	0	0	7	7	0
Powiat m. Krosno	7	0	0	3	0	0	1	3	0
Powiat m. Przemyśl	6	0	0	2	0	0	1	3	0
Powiat m. Rzeszów	14	0	0	1	2	0	1	10	0
Powiat m. Tarnobrzeg	13	0	0	8	0	0	1	4	0
Powiat mielecki	29	0	0	5	1	1	10	12	0
Powiat niżański	13	0	0	0	0	0	7	6	0
Powiat przemyski	15	0	0	0	0	0	10	5	0
Powiat przeworski	36	2	0	12	0	0	7	15	0
Powiat ropczycko-sędziszowski	11	0	0	2	0	0	5	4	0
Powiat rzeszowski	38	0	1	2	0	0	14	21	0
Powiat sanocki	17	1	1	1	0	0	7	7	0
Powiat stalowowolski	17	0	0	0	1	0	6	10	0
Powiat strzyżowski	11	0	0	0	0	0	5	6	0
Powiat tarnobrzegi	8	0	0	0	0	0	4	4	0
Powiat łańcucki	23	1	0	12	0	0	6	4	0

Powiat	Ogółem	DOMY POMOCY SPOŁ.	MIESZK. TRENIN. I WSPOM.	NOCLE - GOWNIE	OGRZE - WALNIE	OŚR. INTER - WENCJI KRYZYS. OG.	OŚRODKI WSPARCIA OGÓŁEM	PLAC. SPEC. PORAD.	POWIAT. CENTRA POM. RODZ.
Powiat bieszczadzki	3	1	0	0	0	1	0	0	1
Powiat brzozowski	3	2	0	0	0	0	0	0	1
Powiat dębicki	4	2	0	0	0	1	0	0	1
Powiat jarosławski	7	4	1	0	0	0	1	0	1
Powiat jasielski	4	1	0	0	0	1	1	0	1
Powiat kolbuszowski	2	1	0	0	0	0	0	0	1
Powiat krośnieński (podkarpackie)	6	2	0	0	0	1	2	0	1
Powiat leski	1	0	0	0	0	0	0	0	1
Powiat leżajski	5	2	0	0	0	1	1	0	1
Powiat lubaczowski	6	3	0	0	0	1	1	0	1
Powiat m. Krosno	4	2	0	0	0	1	0	1	0
Powiat m. Przemyśl	2	2	0	0	0	0	0	0	0
Powiat m. Rzeszów	7	4	1	0	0	1	0	1	0
Powiat m. Tarnobrzeg	4	2	2	0	0	0	0	0	0
Powiat mielecki	4	1	1	0	0	0	1	0	1
Powiat niżański	5	0	2	0	0	1	1	0	1
Powiat przemyski	3	2	0	0	0	0	0	0	63 1

Powiat	Ogółem	DOMY POMOCY SPOŁ.	MIESZK. TRENIN. I WSPOM.	NOCLE - GOWNIE	OGRZE - WALNIE	OŚR. INTER - WENCJI KRYZYS. OG.	OŚRODKI WSPARCIA OGÓŁEM	PLAC. SPEC. PORAD.	POWIAT. CENTRA POM. RODZ.
Powiat przeworski	2	1	0	0	0	0	0	0	1
Powiat ropczycko-sędziszowski	5	2	0	0	0	1	1	0	1
Powiat rzeszowski	14	5	5	0	0	1	2	0	1
Powiat sanocki	5	2	1	0	0	0	1	0	1
Powiat stalowowolski	4	2	0	0	0	1	0	0	1
Powiat strzyżowski	4	2	0	0	0	1	0	0	1
Powiat tarnobrzewski	4	1	1	0	0	0	1	0	1
Powiat łańcucki	4	1	0	0	0	1	1	0	1



## ZASOBY INSTYTUCJONALNE POMOCY I WSPARCIA

WYSZCZEGÓLNIENIE		Rok 2024	Rok oceny 2025	Prognoza 2026
<b>OŚRODKI WSPARCIA - OGÓŁEM</b>				
Liczba miejsc w placówkach ogółem	1	432	432	432
Liczba osób korzystających	2	439	467	480
Liczba osób oczekujących (wg stanu na 31 grudnia danego roku)	3	54	35	40
Liczba decyzji odmownych (wg stanu na 31 grudnia danego roku)	4	0	3	3
Kadra placówek - liczba osób zatrudnionych ogółem (wg stanu na 31 grudnia danego roku)	5	93	95	95
Roczny koszt prowadzenia i utrzymania placówek (w złotych)	6	9 773 344	12 006 858	12 806 000
<b>W TYM (z wierszy 1-6, dotyczy wierszy 7-27):</b>				
<b>ŚRODOWISKOWE DOMY SAMOPOMOCY</b>				
Liczba miejsc w placówkach ogółem	7	125	125	125
Liczba osób korzystających	8	139	148	147
Liczba osób umieszczonych	9	12	16	14
Liczba osób oczekujących (wg stanu na 31 grudnia danego roku)	10	50	27	30
Kadra placówek - liczba osób zatrudnionych ogółem (wg stanu na 31 grudnia danego roku)	11	35	39	36
Roczny koszt prowadzenia i utrzymania placówek (w złotych)	12	4 126 158	5 358 066	5 260 915
<b>DZIENNE DOMY POMOCY</b>				
Liczba miejsc w placówkach ogółem	13	0	0	0
Liczba osób korzystających	14	0	0	0
Liczba osób oczekujących (wg stanu na 31 grudnia danego roku)	15	0	0	0
Kadra placówek - liczba osób zatrudnionych ogółem (wg stanu na 31 grudnia danego roku)	16	0	0	0
Roczny koszt prowadzenia i utrzymania placówek (w złotych)	17	0	0	0
<b>KLUBY SAMOPOMOCY</b>				
Liczba miejsc w placówkach ogółem	18	27	27	27
Liczba osób korzystających	19	29	29	27
Liczba osób oczekujących (wg stanu na 31 grudnia danego roku)	20	4	0	0
Kadra placówek - liczba osób zatrudnionych ogółem (wg stanu na 31 grudnia danego roku)	21	4	4	4
Roczny koszt prowadzenia i utrzymania placówek (w złotych)	22	272 799	373 680	374 189
<b>SCHRONISKA DLA OSÓB BEZDOMNYCH I SCHRONISKA DLA OSÓB BEZDOMNYCH Z USŁUGAMI OPIEKUŃCZYMI</b>				
Liczba miejsc w placówkach ogółem	23	110	110	110
Liczba osób korzystających	24	102	117	110
Liczba osób skierowanych w wyniku eksmisji	25	6	0	0
Kadra placówek - liczba osób zatrudnionych ogółem (wg stanu na 31 grudnia danego roku)	26	24	22	23
Roczny koszt prowadzenia i utrzymania placówek (w złotych)	27	1 928 607	2 228 296	2 461 138
<b>OGRZEWALNIE</b>				

WYSZCZEGÓLNIENIE		Rok 2024	Rok oceny 2025	Prognoza 2026
Liczba miejsc w placówkach ogółem	28	0	0	0
Liczba osób korzystających	29	0	0	0
Kadra placówek - liczba osób zatrudnionych ogółem (wg stanu na 31 grudnia danego roku)	30	0	0	0
Roczny koszt prowadzenia i utrzymania placówek (w złotych)	31	0	0	0
<b>NOCLEGOWNIE</b>				
Liczba miejsc w placówkach ogółem	32	20	20	20
Liczba osób korzystających	33	193	211	211
Liczba osób skierowanych w wyniku eksmisji	34	0	0	0
Kadra placówek - liczba osób zatrudnionych ogółem (wg stanu na 31 grudnia danego roku)	35	0	0	0
Roczny koszt prowadzenia i utrzymania placówek (w złotych)	36	81 760	81 760	81 760

## ZASOBY INSTYTUCJONALNE POMOCY i WSPARCIA (c.d.)

WYSZCZEGÓLNIENIE		Rok 2024	Rok oceny 2025	Prognoza 2026
<b>DOMY POMOCY SPOŁECZNEJ</b>				
Liczba miejsc w placówkach ogółem	1	430	430	430
Liczba miejsc usługi wsparcia krótkoterminowego	2	9	9	9
Liczba osób korzystających	3	485	494	501
Liczba osób korzystających z usługi wsparcia krótkoterminowego	4	14	31	16
Liczba osób umieszczonych	5	85	85	91
Liczba osób oczekujących (wg stanu na 31 grudnia danego roku)	6	1	2	1
Liczba decyzji odmownych (wg stanu na 31 grudnia danego roku)	7	11	19	15
Kadra placówek - liczba osób zatrudnionych ogółem (wg stanu na 31 grudnia danego roku)	8	294	287	293
Roczny koszt prowadzenia i utrzymania placówek (w złotych)	9	34 118 279	39 249 060	40 709 376
<b>MIESZKANIA TRENINGOWE I WSPOMAGANE OGÓŁEM</b>				
Liczba miejsc w placówkach ogółem	10	11	11	10
Liczba osób korzystających	11	11	11	11
Liczba osób umieszczonych	12	5	7	5
Liczba osób oczekujących (wg stanu na 31 grudnia danego roku)	13	0	0	0
Kadra placówek - liczba osób zatrudnionych ogółem (wg stanu na 31 grudnia danego roku)	14	5	5	5
Roczny koszt prowadzenia i utrzymania placówek (w złotych)	15	632 779	657 390	653 637
<b>OŚRODKI INTERWENCJI KRYZYSOWEJ OGÓŁEM (powiatowe)</b>				
Liczba miejsc w placówkach ogółem	16	12	12	12
Liczba osób korzystających	17	189	212	230
<b>PLACÓWKI SPECJALISTYCZNEGO PORADNICTWA (powiatowe)</b>				
Liczba osób korzystających	18	379	352	400

WYSZCZEGÓLNIENIE		Rok 2024	Rok oceny 2025	Prognoza 2026
Kadra placówek - liczba osób zatrudnionych ogółem (wg stanu na 31 grudnia danego roku)	19	0	0	0
Roczny koszt prowadzenia i utrzymania placówek (w złotych)	20	0	0	0
<b>PLACÓWKI WSPARCIA DZIENNEGO</b>				
Liczba miejsc w placówkach ogółem	21	290	263	263
Liczba osób korzystających	22	327	398	263
Kadra placówek - liczba osób zatrudnionych ogółem (wg stanu na 31 grudnia danego roku)	23	21	27	25
Roczny koszt prowadzenia i utrzymania placówek (w złotych)	24	1 702 729	2 290 219	2 890 501
<b>PLACÓWKI OPIEKUŃCZO-WYCHOWAWCZE OGÓŁEM</b>				
Liczba miejsc w placówkach ogółem	25	68	70	70
Liczba osób korzystających	26	98	93	86
Kadra placówek - liczba osób zatrudnionych ogółem (wg stanu na 31 grudnia danego roku)	27	69	68	68
Roczny koszt prowadzenia i utrzymania placówek (w złotych)	28	8 671 272	9 868 966	10 011 985
<b>W tym: PLACÓWKI TYPU RODZINNEGO</b>				
Liczba miejsc w placówkach ogółem	29	0	0	0
Liczba osób korzystających	30	0	0	0
Kadra placówek - liczba osób zatrudnionych ogółem (wg stanu na 31 grudnia danego roku)	31	0	0	0
Roczny koszt prowadzenia i utrzymania placówek (w złotych)	32	0	0	0
<b>CENTRUM INTEGRACJI SPOŁECZNEJ</b>				
Liczba uczestników zajęć	33	48	55	55
<b>KLUB INTEGRACJI SPOŁECZNEJ</b>				
Liczba uczestników zajęć	34	0	0	0
<b>WARSZTAT TERAPII ZAJĘCIOWEJ</b>				
Liczba uczestników zajęć	35	90	90	90
Kadra placówek - liczba osób zatrudnionych ogółem (wg stanu na 31 grudnia danego roku)	36	30	30	30
Roczny koszt prowadzenia i utrzymania placówek (w złotych)	37	3 369 600	3 519 611	3 519 612
<b>ZAKŁAD AKTYWNOŚCI ZAWODOWEJ</b>				
Liczba uczestników zajęć	38	0	0	0

## INNE INSTYTUCJE POMOCY I WSPARCIA

Rodzaj instytucji	Wyszczególnienie		Rok 2024	Rok oceny 2025	Prognoza 2026
Spółdzielnie socjalne dla których JST jest założycielem lub członkiem	Liczba spółdzielni socjalnych	1	0	0	0
	Liczba osób zatrudnionych w spółdzielniach socjalnych (ogółem wg stanu na 31 grudnia danego roku)	2	0	0	0
	W tym, z wiersza powyżej, liczba osób, o których mowa w art. 4 ust. 1 ustawy o spółdzielniach socjalnych, zatrudnionych w spółdzielniach socjalnych	3	0	0	0

Rodzaj instytucji	Wyszczególnienie		Rok 2024	Rok oceny 2025	Prognoza 2026
	(wg stanu na 31 grudnia danego roku)				
Liczba organizacji pozarządowych w obszarze włączenia społecznego działających na terenie JST	4		63	63	64

## 6. Kadra jednostki organizacyjnej pomocy społecznej

W roku oceny, kadra Miejskiego Ośrodka Pomocy Społecznej liczyła 585 osób.

Łącznie w Ośrodku zatrudnionych było 174 pracowników socjalnych, z czego 124 osoby to rejonowi pracownicy socjalni.

Specjalizację I stopnia w zawodzie pracownika socjalnego posiada 26 pracowników, natomiast specjalizację II stopnia w zawodzie pracownika socjalnego posiada 9 pracowników.

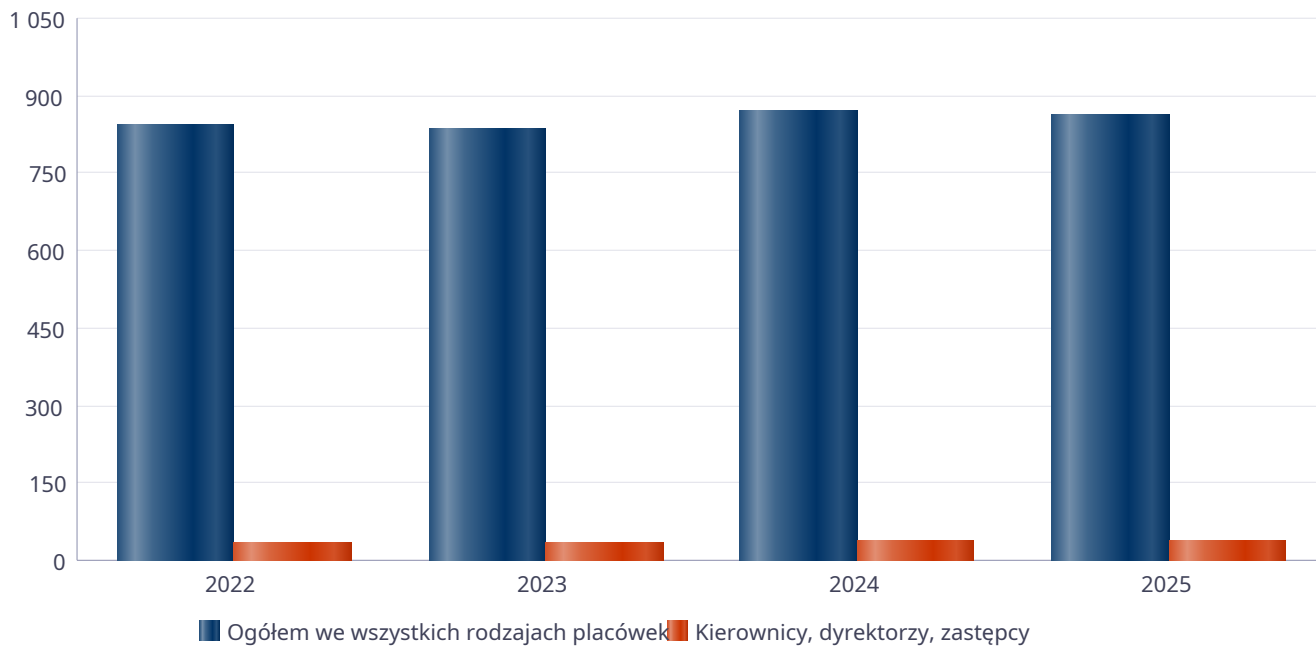
Wśród pracowników 32 osoby posiada specjalizację z zakresu organizacji pomocy społecznej.

Poniżej prezentujemy w formie graficznej szczegółowe dane dotyczące m.in.: liczby pracowników we wszystkich rodzajach placówek pomocy społecznej; kadrę kierowniczą.

## Kadra jednostek organizacyjnych pomocy społecznej - osoby zatrudnione

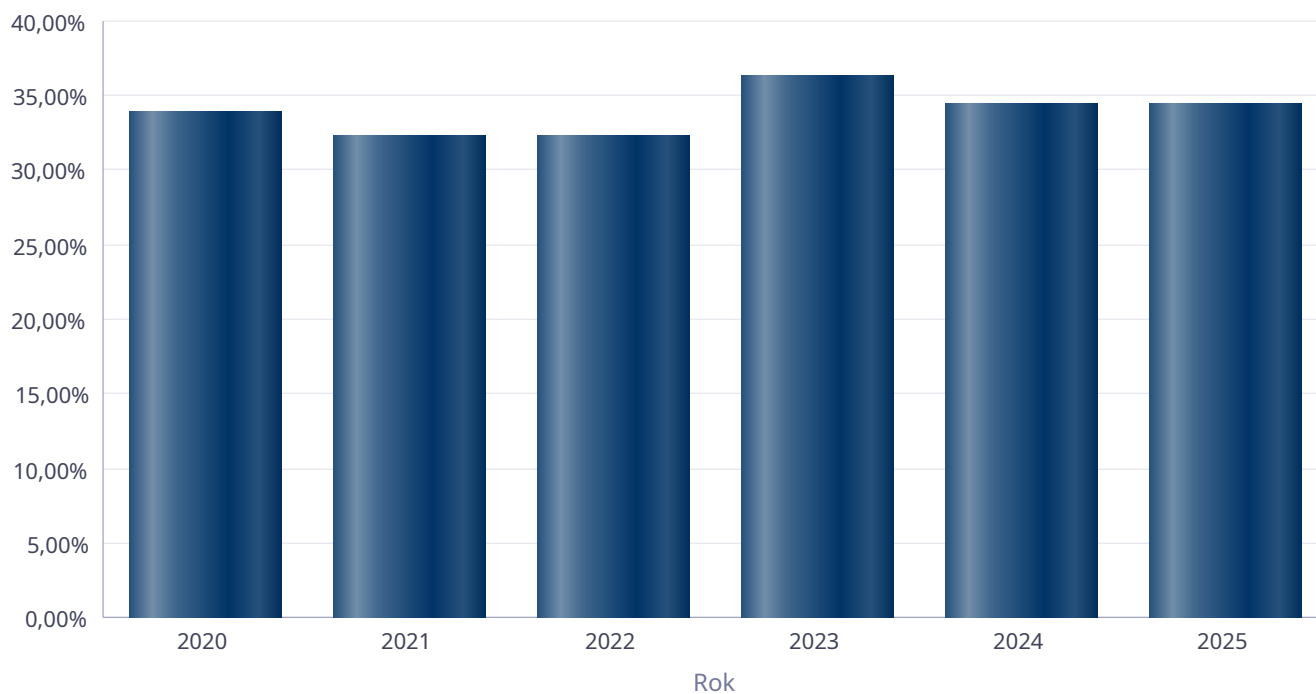
Zatrudnieni	Liczba osób			
	2022	2023	2024	2025
Ogółem we wszystkich rodzajach placówek	842	836	869	860
Kierownicy, dyrektorzy, zastępcy	37	36	39	38

Kadra jednostek organizacyjnych pomocy społecznej - osoby zatrudnione



## Kadra jednostek organizacyjnych pomocy społecznej

Rok	Wskaźnik
2020	33,92%
2021	32,32%
2022	32,30%
2023	36,21%
2024	34,44%
2025	34,46%



**Czy ośrodek/CUS spełnia ustawy warunek 1 pracownik socjalny na 2000 osób lub 1 pracownik socjalny na 50 rodzin korzystających z pracy socjalnej i czy zatrudnia co najmniej 3 pracowników socjalnych**

Rok	Czy spełniony warunek ustawy dot. pracowników socjalnych	Liczba mieszkańców wg GUS	Liczba rodzin w gminie korzystająca z pracy socjalnej	Liczba pracowników socjalnych
2021	Tak	198 476	993	159
2022	Tak	196 726	907	158
2023	Tak	197 536	996	156
2024	Tak	197 706	906	161
2025	Tak	198 540	868	162

## 6.1. Zatrudnienie pomocnicze w jednostce organizacyjnej pomocy społecznej

Zatrudnienie pomocnicze w Miejskim Ośrodku Pomocy Społecznej w roku oceny kształtowało się na następującym poziomie:

- liczba wolontariuszy - 4 osoby,
- staże z PUP - 1 osoba.

## 6.2. Zespoły pracy socjalnej i integracji społecznej w jednostce pomocy społecznej

# 7. Środki finansowe na wydatki w pomocy społecznej i innych obszarach polityki społecznej w budżecie jednostki samorządu terytorialnego

Wydatki budżetu Miasta Rzeszowa na zadania z zakresu polityki społecznej wyniosły w 2025 roku 334 750 509 zł.

W dziale 851 - Ochrona zdrowia wydatkowano 7 182 002 zł, co stanowi 2,15% ogólnych wydatków w zakresie polityki społecznej.

W dziale 852 - Pomoc społeczna wydatkowano 145 358 214 zł, co stanowi 43,42% ogólnych wydatków w zakresie polityki społecznej.

W dziale 853 - Pozostałe zadania w zakresie polityki społecznej wydatkowano 15 472 327 zł, co stanowi 4,62% ogólnych wydatków w zakresie polityki społecznej.

W dziale 854 - Edukacyjna opieka wychowawcza wydatkowano 4 408 869 zł, co stanowi 1,32% ogólnych wydatków w zakresie polityki społecznej.

W dziale 855 - Rodzina wydatkowano 162 329 097 zł, co stanowi 48,49% ogólnych wydatków w zakresie polityki społecznej.

Wydatki w obszarze polityki społecznej w 2025 roku kształtowały się w następujący sposób:

### **Dział 851 - Ochrona zdrowia - 7 182 002 zł**

Rozdział 85153 - wydatki na profilaktyczne programy psychoedukacyjne z zakresu narkomanii adresowane do dzieci i młodzieży - 50 000 zł

Rozdział 85154 - wydatki na programy z zakresu profilaktyki uzależnień i rozwiązywania problemów alkoholowych oraz na realizację zadań wynikających z ustawy o wychowaniu w trzeźwości i przeciwdziałaniu alkoholizmowi, wydatki na prowadzenie Placówki wsparcia dziennego "Przystań" - 7 132 002 zł

### **Dział 852 - Pomoc społeczna - 145 358 214 zł**

Rozdział 85202 - wydatki na działalność 4 domów pomocy społecznej działających w Rzeszowie oraz wydatki na mieszkańców Rzeszowa umieszczonych w domach pomocy społecznej na terenie innych powiatów; wydatki na wypłatę dodatku motywacyjnego dla pracowników jednostek organizacyjnych pomocy społecznej - 45 718 593 zł

Rozdział 85203 - wydatki na działalność ośrodków wsparcia działających na terenie miasta Rzeszowa; wydatki na utrzymanie osób bezdomnych w schroniskach poza Rzeszowem; wydatki na wypłatę dodatku motywacyjnego dla pracowników jednostek organizacyjnych pomocy społecznej - 12 073 547 zł

Rozdział 85205 - wydatki na funkcjonowanie zespołów interdyscyplinarnych oraz realizację programów korekcyjno-edukacyjnych dla osób stosujących przemoc w rodzinie - 14 000 zł

Rozdział 85213 - wydatki na składki zdrowotne opłacane za osoby pobierające zasiłki stałe oraz objęte indywidualnym programem zatrudnienia w Centrum Integracji Społecznej - 392 500 zł

Rozdział 85214 - wydatki na zasiłki okresowe, zasiłki celowe, zasiłki celowe specjalne - 4 194 758 zł

Rozdział 85214 - wydatki na zasiłki okresowe dla obywateli Ukrainy w oparciu o art. 29 ustawy z dnia 12 marca 2022 r. o pomocy obywatelom Ukrainy w związku z konfliktem zbrojnym na terytorium tego państwa. Zadanie finansowane z Funduszu Pomocy - 3 098 zł

Rozdział 85215 - wydatki na dodatki mieszkaniowe i bon energetyczny - 8 191 168 zł

Rozdział 85216 - wydatki na zasiłki stałe - 5 199 273 zł

Rozdział 85216 - wydatki na zasiłki stałe dla obywateli Ukrainy w oparciu o art. 29 ustawy z dnia 12 marca 2022 r. o pomocy obywatelom Ukrainy w związku z konfliktem zbrojnym na terytorium tego państwa. Zadanie finansowane z Funduszu Pomocy - 120 664 zł

Rozdział 85219 - wydatki na utrzymanie i funkcjonowanie Miejskiego Ośrodka Pomocy Społecznej; wydatki na wynagrodzenie za sprawowanie opieki, realizacja projektu "Poprawa dostępności dla osób z niepełnosprawnościami i starszych w lokalach MOPS"; wydatki na wypłatę dodatku motywacyjnego dla pracowników jednostek organizacyjnych pomocy społecznej - 42 330 399 zł

Rozdział 85220 - wydatki na utrzymanie funkcjonującego w strukturze Miejskiego Ośrodka Pomocy Społecznej - Ośrodka Poradnictwa Specjalistycznego i Interwencji Kryzysowej; wydatki na utrzymanie mieszkania wspomaganego funkcjonującego przy Domu Pomocy Społecznej dla Kombatantów; wydatki na wypłatę dodatku motywacyjnego dla pracowników jednostek organizacyjnych pomocy społecznej - 1 701 481 zł

Rozdział 85228 - wydatki związane z realizacją usług opiekuńczych i specjalistycznych usług opiekuńczych dla osób z zaburzeniami psychicznymi, Program "Korpus wsparcia seniorów" Moduł I - 21 055 935 zł

Rozdział 85230 - wydatki na Program rządowy "Posiłek w szkole i w domu" - 2 393 206 zł

Rozdział 85230 - zapewnienie posiłku dla dzieci i młodzieży z Ukrainy w oparciu o art. 29 ustawy z dnia 12 marca 2022 r. o pomocy obywatelom Ukrainy w związku z konfliktem zbrojnym na terytorium tego państwa. Zadanie finansowane z Funduszu Pomocy - 8 678 zł

Rozdział 85231 - wydatki na pomoc cudzoziemcom, którzy uzyskali status uchodźcy lub ochronę uzupełniającą lub przebywali na terytorium Rzeczypospolitej Polskiej na podstawie zezwolenia na pobyt czasowy - 78 906 zł

Rozdział 85232 - dofinansowanie działalności Centrum Integracji Społecznej - 359 856 zł

Rozdział 85295 - wydatki na jednorazową pomoc z tytułu urodzenia dziecka (zgodnie z Uchwałą Nr LIV/47/2006 Rady Miasta Rzeszowa w sprawie ustanowienia jednorazowej zapomogi z tytułu urodzenia dziecka); dofinansowanie działalności organizacji pozarządowych; prowadzenie jadłodajni i noclegowni dla osób bezdomnych; Program "Korpus Wsparcia Seniorów" Moduł II; opłata licencji Sygnity; Program " Nasze negatywy" - realizowany przez DPS przy ul. Załęskiej - 1 522 152 zł

### **Dział 853 - Pozostałe zadania w zakresie polityki społecznej - 15 472 327 zł**

Rozdział 85311 - wydatki na funkcjonowanie 2 warsztatów terapii zajęciowej, działających na terenie miasta Rzeszowa oraz wydatki na mieszkańców Rzeszowa, uczęszczających na zajęcia do WTZ w Zgłobniu - środki w tym rozdziale stanowią wkład własny samorządu do działalności Warsztatów; wydatki w ramach Programu Wyrównywania Różnic Między Regionami w obszarze F; - 768 545 zł

Rozdział 85321 - wydatki na funkcjonowanie Zespołu ds. Orzekania o Niepełnosprawności - 1 601 716 zł

Rozdział 85321 - wydatki związane z realizacją zadań przez zespoły orzekające o niepełnosprawności na rzecz obywateli Ukrainy w oparciu o art. 26a ust. 1 ustawy z dnia 12 marca 2022 r. o pomocy obywatelom Ukrainy w związku z konfliktem zbrojnym na terytorium tego państwa. Zadanie finansowane z Funduszu Pomocy - 25 697 zł

Rozdział 85324 - wydatki na rehabilitację społeczną (warsztaty terapii zajęciowej; sprzęt rehabilitacyjny; przedmioty ortopedyczne i środki pomocnicze; turnusy rehabilitacyjne; likwidacja barier architektonicznych, w komunikowaniu i technicznych; sport, kulturę, rekreację i turystykę), Program "Aktywny Samorząd"; Program "Zajęcia klubowe w WTZ" oraz wydatki na rehabilitację zawodową (tworzenie miejsc pracy; środki na rozpoczęcie działalności gospodarczej; środki na zadania z zakresu rehabilitacji społecznej i zawodowej zlecone organizacjom pozarządowym, Program Wyrównywania Różnic Między Regionami - 11 385 340 zł

Rozdział 85395 - wydatki na prowadzenie działań aktywizujących na rzecz osób w wieku senioralnym; wspieranie działalności organizacji pozarządowych oraz podmiotów wymienionych w art. 3 ust. 3 ustawy o działalności pożytku publicznego i o wolontariacie; prowadzenie Miejskiego Centrum Seniora; wydatki na działania mające na celu zwiększenie oddziaływań profilaktycznych kierowanych do dzieci i młodzieży, w tym zagrożonych wykluczeniem społecznym"; wydatki na zadania wynikające z ustawy z dnia 7 września 2007 r. o Karcie Polaka; wydatki na zadania wynikające z ustawy o pomocy obywatelom Ukrainy w związku z konfliktem zbrojnym na terytorium tego państwa; wydatki na realizację zadań o których mowa w ustawie z dnia 24 stycznia 1991 r. o kombatantach oraz niektórych osobach będących ofiarami represji wojennych i okresu powojennego; Projekt pod nazwą "Klub rozwoju cyfrowego" Projekt pod nazwą "Obudzić ciało..."; wydatki na Dzień Osób z Niepełnosprawnościami; wydatki na realizację rządowego zadania "Refundacja podatku VAT - dodatek gazowy - 1 691 029 zł

### **Dział 854 - Edukacyjna opieka wychowawcza - 4 408 869 zł**

Rozdział 85415 - wydatki na pomoc materialną dla uczniów o charakterze socjalnym - 523 883 zł

Rozdział 85416 - wydatki na pomoc materialną dla uczniów o charakterze motywacyjnym - 3 884 986 zł

### **Dział 855 - Rodzina - 162 329 097 zł**

Rozdział 85502 - wydatki na realizację zadań z zakresu świadczeń rodzinnych i funduszu alimentacyjnego oraz koszty obsługi tego zadania, a także wydatki na wypłatę jednorazowego świadczenia z tytułu urodzenia się dziecka, u którego zdiagnozowano ciężkie i nieodwracalne upośledzenie lub nieuleczalną chorobę zagrażającą życiu, które powstały w prenatalnym okresie rozwoju dziecka lub w czasie porodu, o którym mowa w art. 4 ust. 3 ustawy z dnia 4 listopada 2016 r. o wsparciu kobiet w ciąży i rodzin "Za życiem" i koszty obsługi tego zadania. Uwzględniono również dodatkowe formy pomocy dla mieszkańców Rzeszowa, których zasady przyznawania określone zostały w uchwałach Rady Miasta Rzeszowa (Uchwała Nr XXXI/674/2016 Rady Miasta Rzeszowa z dnia 27 września 2016 r. w sprawie podniesienia kwoty dodatku do zasiłku rodzinnego z tytułu kształcenia i rehabilitacji dziecka niepełnosprawnego; Uchwała Nr X/210/2011 Rady Miasta Rzeszowa z dnia 27 kwietnia 2011 r. w sprawie podniesienia kwoty dodatku do zasiłku rodzinnego z tytułu wychowania dziecka w rodzinie wielodzietnej), wypłata świadczenia wychowawczego - 71 996 890 zł

Rozdział 85502 - wypłata świadczeń rodzinnych w oparciu o art. 26 ust. 1 pkt 1 ustawy z dnia 12 marca 2022 r. o pomocy obywatelom Ukrainy w związku z konfliktem zbrojnym na terytorium tego państwa. Zadanie sfinansowano z Funduszu Pomocy - 2 061 318 zł

Rozdział 85504 - wydatki na Zespół do spraw asysty rodzinnej; wydatki na wypłatę dodatku motywacyjnego dla pracowników jednostek wspierania rodziny i systemu pieczy zastępczej; Projekt "Zwiększenie dostępu do usług wspierających funkcjonowanie dzieci, młodzieży, rodzin biologicznych i pieczy zastępczej" - 1 677 993 zł

Rozdział 85508 - wydatki na pomoc dla rodzin zastępczych oraz pełnoletnich wychowanków rodzin zastępczych; wydatki na utrzymanie dzieci z terenu Rzeszowa umieszczonych w rodzinach zastępczych na terenie innych powiatów; wydatki na Zespół do spraw organizacji pieczy zastępczej; wydatki na wypłatę dodatku motywacyjnego dla pracowników jednostek wspierania rodziny i systemu pieczy zastępczej; wydatki na wypłatę dodatku motywacyjnego dla rodzin zastępczych zawodowych i prowadzących rodzinne domy dziecka - 5 843 892 zł


Rozdział 85510 - wydatki na działalność 5 placówek opiekuńczo - wychowawczych funkcjonujących w Rzeszowie; wydatki na pełnoletnich wychowanków opuszczających placówki opiekuńczo - wychowawcze; wydatki na wychowanków umieszczonych w placówkach opiekuńczo - wychowawczych poza miastem Rzeszowem; wydatki na wypłatę dodatku motywacyjnego dla pracowników jednostek wspierania rodziny i systemu pieczy zastępczej - 12 483 210 zł

Rozdział 85513 - wydatki na składki zdrowotne opłacane za osoby pobierające świadczenie pielęgnacyjne, specjalny zasiłek opiekuńczy i zasiłek dla opiekuna - 875 000 zł

Rozdział 85513 - wydatki na opłacenie składki zdrowotnej za obywateli Ukrainy, którzy pobierali świadczenia rodzinne w oparciu o art. 26 ust. 1 pkt 1 ustawy z dnia 12 marca 2022 r. o pomocy obywatelom Ukrainy w związku z konfliktem zbrojnym na terytorium tego państwa. Zadanie finansowane z Funduszu Pomocy - 44 452 zł

Rozdział 85516 - wydatki na funkcjonowanie Miejskiego Zespołu Żłobków; wydatki na realizację projektu "Rzeszowski Bon Żłobkowy" zgodnie z uchwałą Rady Miasta Rzeszowa Nr LI/1049/2021 z dnia 24 sierpnia 2021 r.; wydatki na wypłatę dodatku motywacyjnego dla pracowników zatrudnionych w samorządowych instytucjach opieki nad dziećmi do lat 3 - 67 346 342 zł

#### WYDATKI W OBSZARACH POLITYKI SPOŁECZNEJ W JEDNOSTKACH SAMORZĄDU TERYTORIALNEGO



- 855 - RODZINA
- 852 - POMOC SPOŁECZNA
- 853 - POZOSTAŁE ZADANIA W ZAKRESIE POLITYKI SPOŁECZNEJ
- 851 - OCHRONA ZDROWIA
- 854 - EDUKACYJNA OPIEKA WYCHOWAWCZA

WYDATKI W OBSZARACH POLITYKI SPOŁECZNEJ W OPS / PCPR



- 852 - POMOC SPOŁECZNA
- 855 - RODZINA
- 853 - POZOSTAŁE ZADANIA W ZAKRESIE POLITYKI SPOŁECZNEJ
- 851 - OCHRONA ZDROWIA
- 854 - EDUKACYJNA OPIEKA WYCHOWAWCZA

**ŚRODKI FINANSOWE NA WYDATKI W POMOCY SPOŁECZNEJ I INNYCH OBSZARACH POLITYKI SPOŁECZNEJ W BUDŻECIE JEDNOSTKI SAMORZĄDU TERYTORIALNEGO ZADANIA WŁASNE I ZADANIA ZLECONE - w złotych**

WYSZCZEGÓLNIENIE		Rok 2024	Rok oceny 2025	Prognoza 2026
<b>OGÓŁEM</b>				
OGÓŁEM ( działy)	1	299 304 020	334 750 509	360 256 631
W tym: w budżecie OPS/PCPR	2	173 656 046	184 440 979	193 186 714
<b>851 - OCHRONA ZDROWIA</b>				
85153 - Przeciwdziałanie narkomanii	3	55 460	50 000	50 000
w tym: w budżecie OPS / PCPR	4	0	0	0
85154 - Przeciwdziałanie alkoholizmowi	5	6 987 678	7 132 002	7 331 147
w tym: w budżecie OPS / PCPR	6	925 577	1 101 885	1 171 333
<b>852 - POMOC SPOŁECZNA</b>				
85202 - Domy pomocy społecznej	7	40 261 912	45 718 593	46 114 395
w tym: w budżecie OPS / PCPR	8	4 533 230	4 904 365	5 300 000
85203 - Ośrodki wsparcia	9	9 854 899	12 073 547	12 684 029
w tym: w budżecie OPS / PCPR	10	1 943 353	2 122 568	2 258 293
85205 - Zadania w zakresie przeciwdziałania przemocy domowej	11	27 000	14 000	36 000
w tym: w budżecie OPS / PCPR	12	27 000	14 000	36 000
85213 - Składki na ubezpieczenie zdrowotne opłacane za osoby pobierające niektóre świadczenia z pomocy społecznej oraz za osoby uczestniczące w zajęciach w centrum integracji społecznej	13	306 810	392 500	434 885
w tym: w budżecie OPS / PCPR	14	306 810	392 500	434 885

WYSZCZEGÓLNIENIE		Rok 2024	Rok oceny 2025	Prognoza 2026
85214 - Zasiłki okresowe, celowe i pomoc w naturze oraz składki na ubezpieczenia emerytalne i rentowe	15	3 202 670	4 197 856	4 650 000
w tym: w budżecie OPS	16	3 202 670	4 197 856	4 650 000
85215 - Dodatki mieszkaniowe	17	10 202 104	8 191 168	9 500 000
w tym: w budżecie OPS	18	10 202 104	8 191 168	9 500 000
85216 - Zasiłki stałe	19	3 996 247	5 319 937	5 557 060
w tym: w budżecie OPS	20	3 996 247	5 319 937	5 557 060
85218 - Powiatowe Centra Pomocy Rodzinie	21	49 015	0	0
w tym: w budżecie PCPR	22	49 015	0	0
85219 - Ośrodki Pomocy Społecznej	23	33 639 598	42 330 399	44 088 018
w tym: w budżecie OPS	24	33 639 598	42 330 399	44 088 018
85220 - Jednostki specjalistycznego poradnictwa, mieszkania treningowe i wspomagane oraz ośrodki interwencji kryzysowej	25	1 443 301	1 701 481	1 981 546
w tym: w budżecie OPS / PCPR	26	810 522	1 044 092	1 327 909
85228 - Usługi opiekuńcze i specjalistyczne usługi opiekuńcze	27	19 576 928	21 055 935	22 888 600
w tym: w budżecie OPS / PCPR	28	19 576 928	21 055 935	22 888 600
85230 - Pomoc w zakresie dożywiania	29	2 382 432	2 401 884	2 500 000
w tym: w budżecie OPS	30	2 382 432	2 401 884	2 500 000
85231 - Pomoc dla cudzoziemców	31	32 190	78 906	12 134
w tym: w budżecie OPS / PCPR	32	32 190	78 906	12 134
W tym (z wiersza 31): Wydatki na pomoc dla cudzoziemców w celu integracji ze środowiskiem (cudzoziemcy, którzy uzyskali status uchodźcy lub ochronę uzupełniającą)	33	32 190	78 906	12 134
w tym: w budżecie OPS / PCPR	34	32 190	78 906	12 134
85232 - Centra Integracji Społecznej	35	244 902	359 856	370 944
w tym: w budżecie OPS / PCPR	36	0	0	0
85278 - Usuwanie skutków klęsk żywiołowych	37	0	0	0
w tym: w budżecie OPS / PCPR	38	0	0	0
85295 - Pozostała działalność	39	2 558 829	1 522 152	4 002 378
w tym: w budżecie OPS / PCPR	40	1 533 402	348 311	2 918 698
<b>853 - POZOSTAŁE ZADANIA W ZAKRESIE POLITYKI SPOŁECZNEJ</b>				
85311 - Rehabilitacja zawodowa i społeczna osób niepełnosprawnych	41	651 399	768 545	444 851
w tym: w budżecie OPS / PCPR	42	0	0	0
85321 - Zespoły do spraw orzekania o niepełnosprawności	43	1 461 701	1 627 413	1 827 406
w tym: w budżecie dyspozycji OPS / PCPR	44	1 461 701	1 627 413	1 827 406
85324 - Państwowy Fundusz Rehabilitacji Osób Niepełnosprawnych	45	9 368 358	11 385 340	10 152 717
w tym: w budżecie OPS / PCPR	46	4 315 231	5 253 232	4 735 077
85395 - Pozostała działalność w zakresie polityki społecznej	47	9 211 554	1 691 029	1 144 900
w tym: w budżecie OPS / PCPR	48	6 368 895	1 853	0
<b>854 - EDUKACYJNA OPIEKA WYCHOWAWCZA</b>				
85415 - Pomoc materialna dla uczniów o charakterze socjalnym	49	621 558	523 883	450 000

WYSZCZEGÓLNIENIE		Rok 2024	Rok oceny 2025	Prognoza 2026
w tym: w budżecie OPS / PCPR	50	0	116 358	350 000
85416 - Pomoc materialna dla uczniów o charakterze motywacyjnym	51	3 644 064	3 884 986	5 600 000
w tym: w budżecie OPS / PCPR	52	0	0	0
<b>855 - RODZINA</b>				
85501 - Świadczenie wychowawcze	53	0	0	0
w tym: w budżecie OPS / PCPR	54	0	0	0
85502 - Świadczenia rodzinne, świadczenie z funduszu alimentacyjnego oraz składki na ubezpieczenia emerytalne i rentowe z ubezpieczenia społecznego	55	69 991 121	74 058 208	73 003 435
w tym: w budżecie OPS / PCPR	56	69 991 121	74 058 208	73 003 435
85504 - Wspieranie rodziny	57	857 780	1 677 993	1 718 289
w tym: w budżecie OPS / PCPR	58	800 768	1 558 132	1 554 365
85516 - Tworzenie i funkcjonowanie żłobków	59	51 614 917	67 346 342	83 528 411
w tym: w budżecie OPS / PCPR	60	2 248 155	2 177 966	2 500 000
85516 - Tworzenie i funkcjonowanie klubów dziecięcych	61	0	0	0
w tym: w budżecie OPS / PCPR	62	0	0	0
85516 - Dzienni opiekunowie	63	0	0	0
w tym: w budżecie OPS / PCPR	64	0	0	0
85508 - Rodziny zastępcze	65	5 078 584	5 843 892	6 629 501
w tym: w budżecie OPS / PCPR	66	4 137 438	4 943 205	5 329 501
85510 - Działalność placówek opiekuńczo-wychowawczych	67	11 102 503	12 483 210	12 601 985
w tym: w budżecie OPS / PCPR	68	293 153	281 354	290 000
85513 - Składki na ubezpieczenie zdrowotne opłacane za osoby pobierające niektóre świadczenia rodzinne, zgodnie z przepisami ustawy o świadczeniach rodzinnych oraz za osoby pobierające zasiłki dla opiekunów, zgodnie z przepisami ustawy z dnia 4 kwietnia 2014 r. o ustaleniu i wypłacie zasiłków dla opiekunów	69	878 506	919 452	954 000
w tym: w budżecie OPS / PCPR	70	878 506	919 452	954 000
85514 - Składki na ubezpieczenie zdrowotne opłacane za osoby przebywające na urloпах wychowawczych, za osoby zatrudnione jako nianie oraz za osoby sprawujące osobistą opiekę nad dzieckiem	71	0	0	0
w tym: w budżecie OPS / PCPR	72	0	0	0
85578 Usuwanie skutków klęsk żywiołowych	73	0	0	0
w tym: w budżecie OPS / PCPR	74	0	0	0

## 8. Aktywność projektowo-konkursowa jednostki organizacyjnej pomocy społecznej

### Miejski Ośrodek Pomocy Społecznej w Rzeszowie

#### Projekty współfinansowane z EFS

1. Projekt partnerski "Zwiększenie dostępu do usług wspierających funkcjonowanie dzieci, młodzieży, rodzin biologicznych i pieczy zastępczej"; realizowany w ramach programu Fundusze Europejskie dla Podkarpacia 2021-2027, Priorytet 7 Kapitał ludzki gotowy do zmian, Działanie 7.19 Integracja Społeczna. Działania przewidziane do realizacji w ramach projektu to utworzenie i funkcjonowanie placówki wsparcia dziennego w Rzeszowie. Okres realizacji projektu: od 2024 r. do 30.06.2026 r. Całkowita wartość projektu: 1 363 600,67 zł.

2. Projekt "Poprawa dostępności dla osób z niepełnosprawnościami i osób starszych w budynkach użyteczności publicznej Gminy Miasto Rzeszów" realizowanego w ramach programu regionalnego Fundusze Europejskie dla Podkarpacia 2021-2027 Priorytet EPK.05 "Przyjazna Przestrzeń Publiczna". Wartość projektu: 261 878,38 zł.

#### Programy finansowane z Funduszu Pracy

1. Program "Asystent rodziny w 2025 r." - na kwotę 164 841 zł - środki w ramach Programu przeznaczono zgodnie z wytycznymi na dofinansowanie kosztów zatrudnienia i wypłat dodatku do wynagrodzenia dla asystentów rodziny.
2. "Program wsparcia powiatu w organizacji i tworzeniu rodzinnych form pieczy zastępczej w 2025 r." - na kwotę 60 720 zł - środki z Programu przeznaczono na dofinansowanie umów zleceń rodzin zastępczych zawodowych i prowadzących rodzinne domy dziecka oraz rodzin zastępczych zawodowych pełniących funkcję pogotowia rodzinnego.
3. Program "Dofinansowanie wynagrodzeń rodzin zastępczych zawodowych i prowadzących rodzinne domy dziecka na lata 2024-2027" - na kwotę 71 799 zł - środki z Programu przeznaczono na dofinansowanie wynagrodzeń w formie dodatku motywacyjnego.

#### Programy finansowane przez Ministerstwo Rodziny, Pracy i Polityki Społecznej ze środków Funduszu Solidarnościowego

1. Program "Asystent osobisty osoby z niepełnosprawnością" - na kwotę 777 959,10 zł, który objął 49 osób. Celem Programu było dążenie do poprawy funkcjonowania osoby z niepełnosprawnością w jej środowisku, zwiększenia możliwości zaspokajania jej potrzeb oraz włączenia jej w życie społeczne.
2. Program "Opieka wytchnieniowa" - na kwotę 260 222,40 zł. Celem Programu było obciążenie członków rodzin lub opiekunów osób z niepełnosprawnościami poprzez wsparcie ich w codziennych obowiązkach przez zapewnienie czasowego zastępstwa. Z opieki wytchnieniowej w formie pobytu całodobowego skorzystało 29 opiekunów osób dorosłych, a z pobytu dziennego 15 opiekunów dzieci.
3. Program "Centra opiekuńczo-mieszkalne" na kwotę 1 447 653,12 zł. Głównym celem Programu jest stworzenie warunków do należytego życia i funkcjonowania dorosłym osobom niepełnosprawnym z orzeczeniem o znacznym lub umiarkowanym stopniu niepełnosprawności. Ze wsparcia Centrum może skorzystać 20 osób: 16 osób z pobytu dziennego i 4 osoby z pobytu całodobowego.

#### Programy dofinansowane przez Ministerstwo Rodziny, Pracy i Polityki Społecznej

1. Program "Korpus Wsparcia Seniorów" Moduł II - na kwotę 239 203 zł, który objął 874 osoby. Celem Programu była poprawa bezpieczeństwa seniorów oraz możliwość samodzielnego funkcjonowania w miejscu zamieszkania poprzez: wyposażenie Seniorów w opaski bezpieczeństwa, zapewnienie łatwego dostępu do tzw. "opieki na odległość" ze służbami medycznymi oraz udzielenie adekwatnego do potrzeb Seniora wsparcia.
2. Program "Korpus Wsparcia Seniorów" Moduł I - na kwotę 80 150,45 zł. Celem Programu było zapewnienie wsparcia Seniorom poprzez przyznanie sąsiedzkich usług opiekuńczych świadczonych w miejscu zamieszkania Seniora. W ramach Programu przyznano wsparcie w formie sąsiedzkich usług opiekuńczych 8 seniorom w wieku 60+.
3. Program "Dofinansowanie wynagrodzeń pracowników jednostek organizacyjnych pomocy społecznej w postaci dodatku motywacyjnego na lata 2024-2027" - na kwotę 11 051 500,35 zł - środki z Programu przeznaczono na dofinansowanie wynagrodzeń w formie dodatku motywacyjnego.
4. Program "Dofinansowanie wynagrodzeń pracowników jednostek wspierania rodziny i systemu pieczy zastępczej na lata 2024-2027" - na kwotę 1 313 185,63 zł - środki przeznaczono na dofinansowanie wynagrodzeń w formie dodatku motywacyjnego.

#### Programy osłonowe

1. Projekt "Rzeszowski Bon Żłobkowy" - na kwotę 2 177 966,40 zł, który objął 880 dzieci. Celem projektu jest wyrównywanie szans w dostępie do opieki nad dziećmi w wieku do lat 3 poprzez częściowe pokrycie opłaty za pobyt dziecka w placówce niepublicznej.
2. Jednorazowa pomoc z tytułu urodzenia dziecka na kwotę 9 000,00 zł, wypłacono świadczenie dla 6 dzieci.

#### Programy finansowane z Funduszu Przeciwdziałania COVID-19

1. Refundacja podatku VAT - dodatek gazowy - na kwotę 1 808,08 zł - wypłacono dodatek dla 2 rodzin. Odbiorcom paliw gazowych w gospodarstwach domowych przysługiwała refundacja podatku VAT za dostarczone paliwa gazowe w 2023 r. i 2024 r.

#### **Dom Pomocy Społecznej ul. Sucharskiego 1**

##### Projekty współfinansowane z Krajowego Funduszu Szkoleniowego

1. Projekt "Szkolenie dla personelu domu pomocy społecznej - rozwijanie kompetencji i umiejętności pracowników sektora usług zdrowotnych i opiekuńczych" na kwotę 24 000 zł, który objął 10 pracowników.

#### **Dom Pomocy Społecznej ul. Załęska 7a**

##### Programy dofinansowane przez Ministerstwo Rodziny, Pracy i Polityki Społecznej

1. Projekt "Od zależności ku samodzielności" zadanie publiczne "Nasze negatywy" na kwotę 40 214 zł, który objął 200 osób.

##### Projekty współfinansowane przez Stowarzyszenie Zdrowych Miast Polskich

1. Projekt "Obudzić ciało..." w ramach konkursu "Granty 2025" na kwotę 6 198,99 zł, który objął 60 osób.

#### **Wydział Polityki Społecznej Urzędu Miasta Rzeszowa**

1. Program "Rzeszowska Karta Rodziny" - to program realizowany od 1 października 2023 r., adresowany do rodzin wielodzietnych oraz rodzin z dzieckiem/dziećmi z niepełnosprawnością, rodzin zastępczych oraz rodzin wspierających zamieszkujących na terenie miasta Rzeszowa. W 2025 r. przyjęto 489 wniosków, wydano 1 549 kart (w tym: 9 kart dla 3 rodzin zastępczych, 324 karty dla 93 rodzin z dzieckiem/dziećmi z niepełnosprawnością). W ramach Programu z Gminą współpracuje 22 partnerów (7 miejskich jednostek organizacyjnych, 15 przedsiębiorców).

W ramach aplikacji mobilnej Rzeszów To My 2.0 w 2025 r. rozpatrzono 3 808 wniosków, wydano 2 384 pakiety "Rzeszowskiej Karty Rodziny" oraz wydano 2 377 kart elektronicznych.

2. Program "Karta Dużej Rodziny" - w ramach Programu przyjęto 765 wniosków o przyznanie Karty Dużej Rodziny. Wydano 1 452 karty tradycyjne i 1 545 kart elektronicznych.

3. Program Gmina Przyjazna Seniorom - Ogólnopolska Karta Seniora w 2025 r. wydano 1 564 karty plastikowe.

4. Projekt "Klub Rozwoju Cyfrowego w Rzeszowie (KRC)" w ramach programu Fundusze Europejskie dla Rozwoju Społecznego 2021-2027 współfinansowanego ze środków Europejskiego Funduszu Społecznego Plus Priorytet FERS.01.00 Umiejętności, działanie FERS.01.09 Rozwój kompetencji cyfrowych. Realizacja projektu rozpoczęła się 1 kwietnia 2025 r. Oferta Klubu skierowana jest do wszystkich mieszkańców Rzeszowa, którzy chcą zdobyć lub podwyższyć swoje umiejętności cyfrowe oraz pokonać bariery związane z obawą przed cyfryzacją. Każdy uczestnik może otrzymać wsparcie edukatorów w sposób dostosowany do indywidualnych preferencji i możliwości.

Całkowita wartość Projektu: 464 728 zł. Projekt będzie realizowany do 31 lipca 2027 r. i zakłada przeszkolenie min. 336 osób.

5. Projekt "Tworzenie, rozwijanie i doskonalenie kompetencji społecznych w zakresie cyberbezpieczeństwa wśród mieszkańców Gminy Miasto Rzeszów" współfinansowany z Rządowego programu ograniczania przestępczości i aspołecznych zachowań Razem bezpieczniej na lata 2025-2028. W ramach projektu seniorzy z Rzeszowa uczestniczyli w warsztatach, szkoleniach, spotkaniach i debatach, podczas których poruszano m.in. tematy: rozpoznawanie oszustw internetowych i telefonicznych; ochrona danych osobowych i prywatności; bezpieczne korzystanie z bankowości online; cybermanipulacja, dezinformacja i fałszywe wiadomości; reagowanie na cyberprzemoc i hejt w sieci.

Całkowita wartość Projektu: 150 010 zł. Termin realizacji: październik-grudzień 2025 r.

6. Program rozwoju instytucji opieki nad dziećmi w wieku do lat 3 "Aktywny Maluch 2022-2029" - w ramach którego realizowano zadania inwestycyjne: "Budowa żłobka przy ul. Kwiatkowskiego 121B w Rzeszowie"; "Utworzenie żłobka przy ul. Senatorskiej w Rzeszowie"; "Dostosowanie pomieszczeń w budynku przy ul. Powstańców Śląskich 2 na os. Słocina w Rzeszowie do potrzeb żłobka"

## 9. Współpraca z organizacjami pozarządowymi - zadania zlecone w obszarze pomocy i wsparcia

### Miejski Ośrodek Pomocy Społecznej w Rzeszowie

W zakresie zadań realizowanych przez Miejski Ośrodek Pomocy Społecznej, organizacje pozarządowe otrzymały w 2025 roku dofinansowanie następujących zadań:

- zapewnienie miejsc w schroniskach dla bezdomnych kobiet i mężczyzn,
- zapewnienie miejsc w schroniskach dla bezdomnych kobiet i mężczyzn z usługami opiekuńczymi,
- prowadzenie noclegowni dla osób bezdomnych,
- prowadzenie kuchni dla najuboższych,
- reintegracja osób dotkniętych wykluczeniem społecznym,
- prowadzenie placówek wsparcia dziennego dla dzieci i młodzieży na terenie Miasta Rzeszowa,
- prowadzenie placówki wsparcia dziennego-ogniska wychowawczego w celu zapobieżenia sieroctwu społecznemu-przeciwdziałanie problemom alkoholowym - profilaktyka uzależnień,
- wspieranie działalności rehabilitacyjnej osób niepełnosprawnych, w tym dzieci oraz wspieranie wolontariatu,
- zapewnienie dostaw żywności dla rodzin najuboższych,
- zapewnienie wsparcia osobom będącym w kryzysie bezdomności poprzez wprowadzenie usług streetworkera wraz z pakietem usług socjalnych i medycznych,
- wspomaganie funkcjonowania i integracji rodzin ubogich, niewydolnych wychowawczo i patologicznych poprzez organizowanie spotkań okolicznościowych,
- prowadzenie Ośrodka Wsparcia - Klubu Samopomocy dla osób z zaburzeniami psychicznymi.

W 2025 roku w trybie ustawy o działalności pożytku publicznego i o wolontariacie, w zakresie zadań realizowanych przez Miejski Ośrodek Pomocy Społecznej zawarto 26 umów z 14 organizacjami pozarządowymi na kwotę 5 017 056,50 zł i na dodatki motywacyjne - 435 419,05 zł, w tym na prowadzenie:

- placówek wsparcia dziennego dla dzieci i młodzieży - 3 organizacje pozarządowe, zawarto 7 umów na kwotę 1 163 100 zł i na dodatki motywacyjne 113 993,63 zł,
- ogniska wychowawczego - 1 organizacja pozarządowa, zawarto 1 umowę na kwotę 75 000 zł i na dodatki motywacyjne 5 867,91 zł.

### Wydział Polityki Społecznej Urzędu Miasta Rzeszowa

W zakresie zadań realizowanych przez Wydział Polityki Społecznej Urzędu Miasta Rzeszowa zrealizowano łącznie 105 umów o łącznej wartości przekraczającej 3 400 000 zł. Organizacje pozarządowe otrzymały w 2025 roku dofinansowanie następujących zadań:

- zapobieganie chorobom cywilizacyjnym oraz specjalistyczna pomoc dla osób ze specjalnymi potrzebami rozwojowymi i rehabilitacyjnymi,
- prowadzenie punktu konsultacyjnego dla diabetyków,
- wsparcie psychologiczne oraz działalność informacyjną i edukacyjną w zakresie rozwiązywania problemów alkoholowych oraz profilaktyczne programy psychoedukacyjne z zakresu narkomanii, adresowane do dzieci i młodzieży,
- "Centrum Pomocy Dzieciom"
- zbadanie wiedzy o skutkach używania substancji psychoaktywnych oraz zjawiska uzależnień behawioralnych,
- "Dzień Osób z Niepełnosprawnościami"
- działania aktywizujące na rzecz osób w wieku senioralnym,
- prowadzenie Miejskiego Centrum Seniora,
- wspieranie działalności organizacji pozarządowych,
- cykl imprez integracyjnych dla mieszkańców,
- "Hiszpańskie podróże kulturowe",
- "Nie ma nudy na Dzielnicy",
- "Senior sprawny kulturalnie - Senior z pasją",
- "Żyję aktywnie i pozytywnie",
- prowadzenie punktów nieodpłatnej pomocy prawnej.

## 10. Wnioski końcowe

Ocena zasobów pomocy społecznej dla Gminy Miasta Rzeszów za 2025 rok została przygotowana na podstawie danych będących w dyspozycji Miejskiego Ośrodka Pomocy Społecznej, jednostek organizacyjnych pomocy społecznej, Wydziałów Urzędu Miasta Rzeszowa, Powiatowego Urzędu Pracy oraz za pośrednictwem systemu Centralnej Aplikacji Statystycznej MRPiPS. Zebrane informacje prezentują obraz pomocy społecznej w Rzeszowie, a także są wyznacznikiem nowych kierunków do pracy oraz zmian w kształtowaniu polityki społecznej.

Realizacja zadań postawionych przed pomocą społeczną (zarówno na poziomie społeczności lokalnej, jak również na poziomie rodziny i jednostki), a także konieczność wypracowania nowych form pomocy, zobowiązuje do profesjonalnego i systemowego diagnozowania problemów społecznych, dostosowania narzędzi i metod pracy, rodzaju udzielanej pomocy oraz stałego podnoszenia wiedzy i umiejętności pracowników pomocy społecznej, a co za tym idzie sporządzania oceny zasobów pomocy społecznej w celu diagnozy potencjału sektora pomocy w Rzeszowie i wyznaczania kierunków zmian w pomocy społecznej dostosowując je do zmieniającej się sytuacji demograficznej.

Oceniając wystarczalność zasobów pomocy społecznej w Rzeszowie pod kątem istniejących potrzeb i problemów społecznych należy stwierdzić, że pozostają one na wystarczającym poziomie. Jednakże wymiar występujących problemów społecznych ukazuje konieczność stopniowego zwiększania środków na realizację nałożonych ustawowo zadań w obszarze pomocy społecznej oraz wspierania rodziny i pieczy zastępczej, a także dalszy rozwój działań ukierunkowanych na przeciwdziałanie negatywnym zjawiskom społecznym, które mogą wystąpić w przyszłości. Nakładanie dodatkowych zadań i obowiązków na Gminę/Powiat oraz podejmowanie nowych inicjatyw w zakresie rozwiązywania problemów społecznych, które są niezbędne aby instytucja pomocy społecznej była skuteczna, efektywna i nowoczesna, wymagać będzie dodatkowych nakładów finansowych, nie tylko na realizację zadań ustawowych, ale również na wdrażanie innowacyjnych rozwiązań, które będą wychodzić naprzeciw pojawiającym się potrzebom.

Na podstawie przedstawionych w ocenie zasobów pomocy społecznej danych i analiz w obszarze polityki społecznej przedstawiamy następujące wnioski:

1. Podejmowanie działań wspierających rodziny w prawidłowym wypełnianiu funkcji opiekuńczo-wychowawczych - działania profilaktyczne i integracyjne w ramach projektów socjalnych, rozwój usług asystenta rodziny, praca socjalna, poradnictwo specjalistyczne, rodziny wspierające.
2. Wzmocnienie promocji idei rodzicielstwa zastępczego i budowanie jego pozytywnego wizerunku celem pozyskania nowych kandydatów na rodziców zastępczych i rozwijania rodzinnych form pieczy zastępczej. Równolegle należy rozwijać kompleksowy system wsparcia dla rodzin zastępczych i dzieci w nich umieszczonych w postaci pomocy indywidualnej, jak i pomocy grupowej (szkolenia, superwizje, grupy wymiany doświadczeń, spotkania integracyjne).
3. Kontynuowanie budowania świadomości społecznej w zakresie przeciwdziałania przemocy domowej poprzez działania profilaktyczne - kampanie społeczne i projekty socjalne. Wzmocnienie funkcjonowania systemu przeciwdziałania przemocy domowej, w szczególności poprzez: programy korekcyjno-edukacyjne i programy psychologiczno-terapeutyczne.
4. Reagowanie na problem starzenia się społeczeństwa i związane z nim wyzwania poprzez rozwój usług opiekuńczo-pielęgnacyjnych, a także rozwój ośrodków wsparcia. Pozwoli to na jak najdłuższe pozostanie seniorów w ich dotychczasowym środowisku. Wzmocnienie skuteczności tych działań nastąpi poprzez doposażenie osób starszych w "opaski bezpieczeństwa". Będzie to działanie wpisujące się w proces deinstytucjonalizacji usług społecznych w zakresie wsparcia osób starszych.
5. Realizacja Programów "Opieka wytchnieniowa" i "Asystent osobisty osoby z niepełnosprawnością" jako jednych z ważniejszych form wsparcia osób z niepełnosprawnościami i ich opiekunów. Realizacja tych programów stanowi równocześnie realizację procesu deinstytucjonalizacji usług społecznych dla osób z niepełnosprawnościami.