




UWARUNKOWANIA WYNIKAJĄCE
Z JAKOŚCI ŻYCIA MIESZKAŃCÓW -
GĘSTOŚĆ ZAŁUDNIENIA

 OBSZARY ZAGĘSZCZENIA LUDNOŚCI PONIŻEJ ŚREDNIEJ
DLA DUŻYCH MIAST W POLSCE, Z MOŻLIWOŚCIĄ
ISTOTNEGO DOGĘSZCZENIA (6 - 39 os / ha)

 OBSZARY ZAGĘSZCZENIA LUDNOŚCI PONIŻEJ ŚREDNIEJ
DLA DUŻYCH MIAST W POLSCE, BEZ MOŻLIWOŚCI
ISTOTNEGO DOGĘSZCZENIA (39 - 93 os / ha)

 OBSZARY DUŻEGO ZAGĘSZCZENIA LUDNOŚCI, ZNAJCZNIJE
WIĘCEJ NIŻ ŚREDNIA DLA DUŻYCH MIAST W POLSCE,
BEZ MOŻLIWOŚCI DOGĘSZCZENIA (94 - 376 os / ha)

 LINIE KOLEJOWE

 GRANICA MIASTA

ZALĄCZNIK GRAFICZNY NR 23
DO UCHWAŁY NR XXXVIII/15/2000
RADY MIASTA RZESZÓWA
Z DZIAŁ 4 LIPCA 2000 R.
Z PÓŹNIEJSZYMI ZMIANAMI